



DIAGNOSTIC SOCIO-ECONOMIQUE DU TERRITOIRE DU BEAUFORTAIN

Enquêtes auprès des habitants et des acteurs économiques

Juin 2017

Sommaire

Rappel du contexte des enquêtes :	3
Enquête auprès des habitants	4
Caractéristiques des personnes ayant répondu	4
1. Une répartition géographique équilibrée	4
2. La répartition par âge	5
3. La situation professionnelle	6
4. Le logement	7
5. La situation familiale.....	7
6. Les enfants.....	8
7. L’ancienneté d’installation dans le Beaufortain	9
8. Les raisons de l’installation dans le Beaufortain	10
9. Les difficultés rencontrées lors de l’installation dans le Beaufortain	12
10. Les raisons invoquées par ceux qui pensent quitter le Beaufortain	14
11. Les perceptions de la qualité de vie dans le Beaufortain	17
12. Les appréciations portées sur les services.....	19
13. Le bien vivre ensemble et la solidarité	21
14. L’offre en direction de l’enfance et de la jeunesse	23
15. Les pratiques sportives	28
16. Les pratiques culturelles.....	28
17. Les modes de garde.....	29
18. Les difficultés rencontrées dans l’éducation des enfants	33
19. Parentalité : les thèmes intéressant les parents	33
Enquête auprès des acteurs économiques	35
1. Les acteurs économiques ayant répondu.....	35
2. Ancienneté des activités dans le Beaufortain	36
3. Une situation économique plutôt favorable	37
4. Le développement durable : une préoccupation pour plus de la moitié des entreprises qui se sont exprimées	38
5. Les besoins des entreprises du Beaufortain.....	39
6. Bassin de recrutement des salariés.....	40
7. Une vision contrastée de la situation économique du Beaufortain.....	41
8. Les atouts et les faiblesses du Beaufortain	42
9. Les difficultés rencontrées	43

Rappel du contexte des enquêtes :

L'AAB et la communauté de communes du Beaufortain conduisent un diagnostic socioéconomique du territoire, afin de mieux connaître les évolutions du Beaufortain, et d'identifier les orientations possibles et pistes d'actions à mettre en place sur le territoire.

Deux enquêtes, auprès de la population et auprès des entreprises, ont été réalisées, afin de recueillir l'avis des habitants et entreprises du territoire et de mieux connaître leurs besoins.

Ces enquêtes constituent un élément essentiel du diagnostic socioéconomique du territoire.

Elles ont été diffusées par voie électronique du 25 avril au 25 mai.

Les communes et l'AAB se sont chargées de communiquer sur cette enquête par différents canaux : mailing électronique, sites internet, panneaux lumineux, presse, bulletins des communes, permanence sur le marché,...

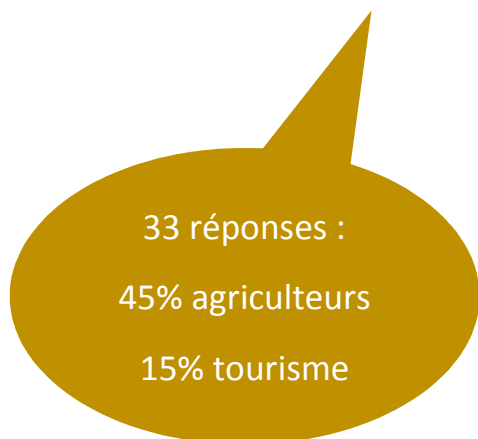
Le lien vers le questionnaire a également été adressé par la CAF à tous ses ressortissants habitant l'une des quatre communes du Beaufortain.

Un questionnaire « papier » a également été proposé, afin de permettre aux personnes ne disposant pas d'Internet de répondre à l'enquête.

Grâce à cette forte mobilisation, le nombre de réponses a pu être relativement important : 291 personnes ont en effet rempli le questionnaire, ce qui représente 22,7% des familles du Beaufortain, ou 15,1% des ménages. Ce taux de réponse donne aux résultats de l'enquête une véritable légitimité.



Les acteurs économiques ont été moins nombreux à s'intéresser à l'enquête, en partie du fait d'autres sollicitations récentes, telles que celle liée à l'étude marque. 33 entreprises ont répondu dont 45% d'agriculteurs et 15% liées au tourisme.



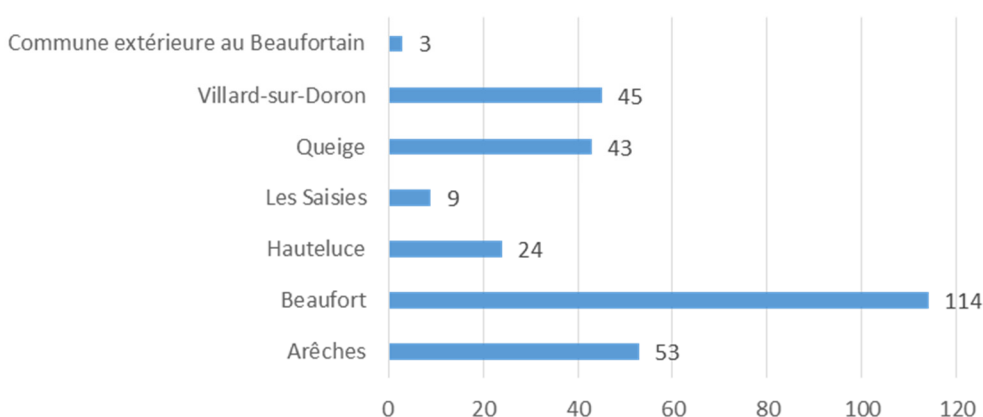
Enquête auprès des habitants

Caractéristiques des personnes ayant répondu

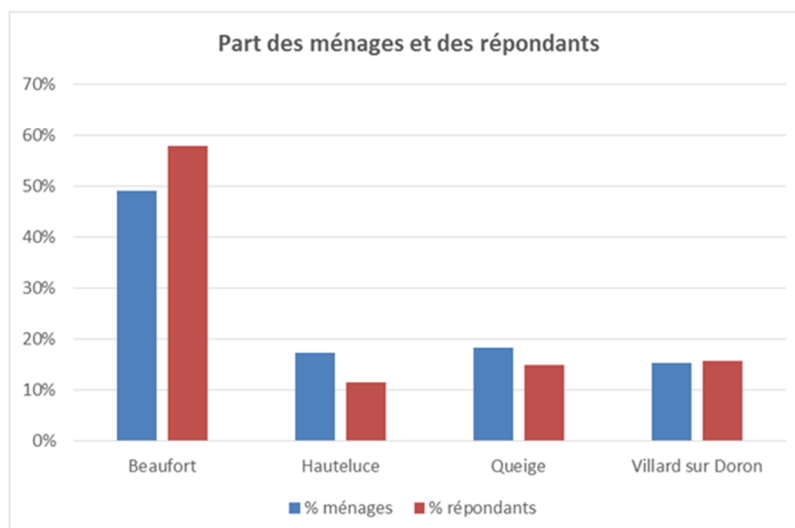
1. Une répartition géographique équilibrée

Les personnes ayant répondu à l'enquête se répartissent entre les communes de façon relativement équilibrée entre les quatre communes, bien que l'on constate une sur représentation de Beaufort et, à l'inverse, une sous-représentation d'Hauteluca ou de Queige.

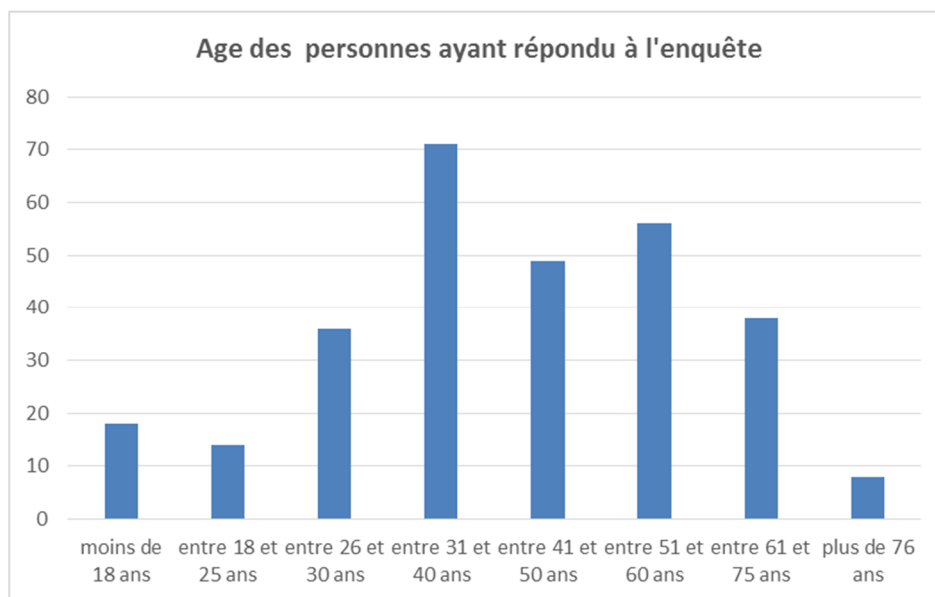
Village de résidence



	ménages	%	répondants	%
Beaufort	953	49%	167	58%
Hauteluca	334	17%	33	11%
Queige	354	18%	43	15%
Villard sur Doron	295	15%	45	16%
Total Beaufortain	1 936	100%	288	100%
Communes extérieures			3	



2. La répartition par âge



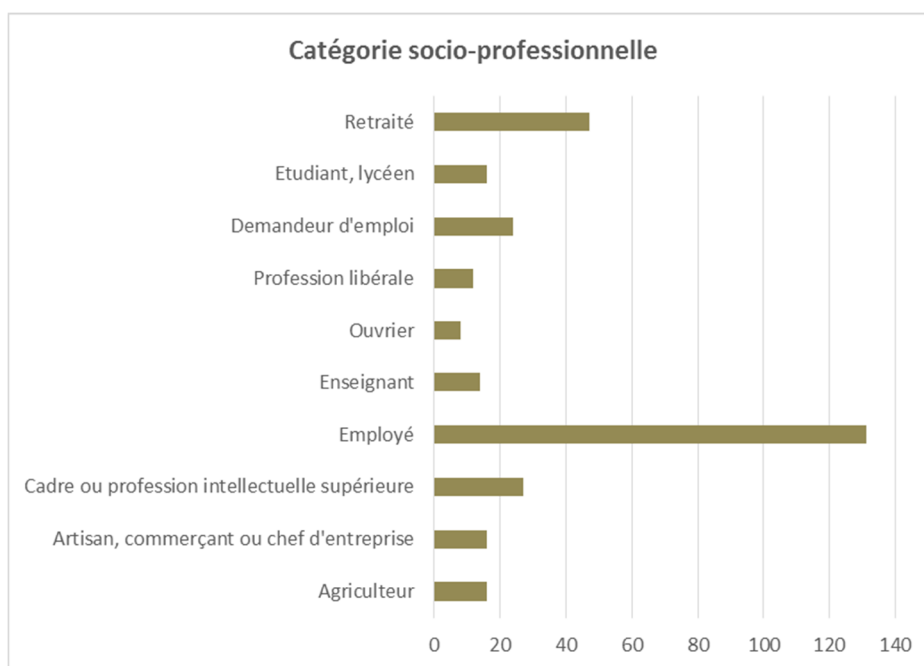
	Nombre	%
moins de 18 ans	18	6,2%
entre 18 et 25 ans	14	4,8%
entre 26 et 30 ans	36	12,4%
entre 31 et 40 ans	71	24,4%
entre 41 et 50 ans	49	16,8%
entre 51 et 60 ans	56	19,2%
entre 61 et 75 ans	38	13,1%
plus de 76 ans	8	2,7%
Sans réponse	1	0,3%
Total	291	100,0%

Le quart des répondants ont entre 31 et 40 ans, mais toutes les classes d'âge sont représentées.

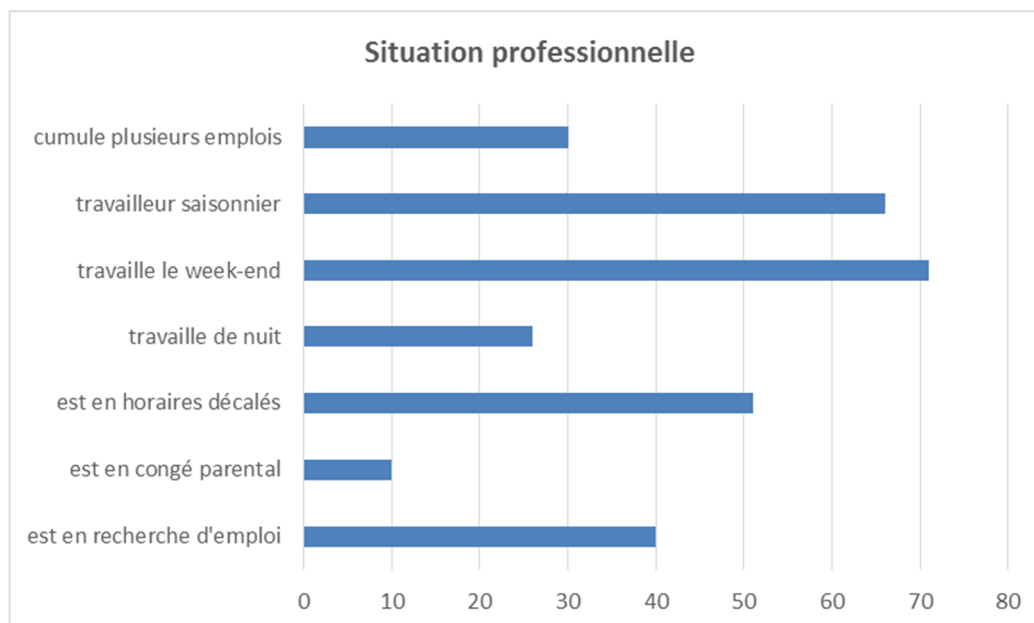
Ce sont, par rapport à leur nombre, les 26/40 ans qui se sont le plus mobilisés avec 15% de la classe d'âge qui a répondu pour les 26/30 ans et 12% pour les 31/40 ans.

	Population totale	Réponses	% de la classe d'âge
moins de 18 ans	1 007	18	2%
entre 18 et 25 ans	203	14	7%
entre 26 et 30 ans	241	36	15%
entre 31 et 40 ans	582	71	12%
entre 41 et 50 ans	643	49	8%
entre 51 et 60 ans	737	56	8%
entre 61 et 75 ans	676	38	6%
plus de 76 ans	348	8	2%

3. La situation professionnelle

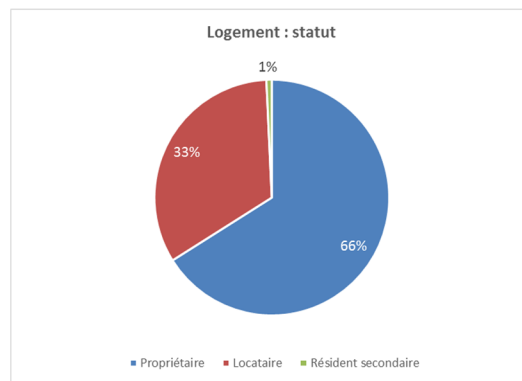


46% des répondants sont des employés, et un grand nombre d'entre eux (22,7%) sont des travailleurs saisonniers dépendants du tourisme, ce que confirme le nombre élevé de personnes travaillant le weekend ou en horaires décalés.



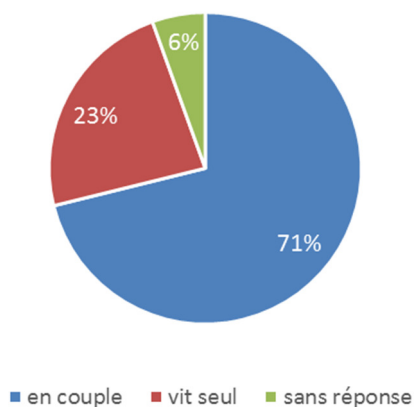
4. Le logement

Les deux tiers sont propriétaires de leur logement, ce qui n'est pas éloigné des indications fournies par l'INSEE qui recense 70,7% de propriétaires dans le Beaufortain en 2014.

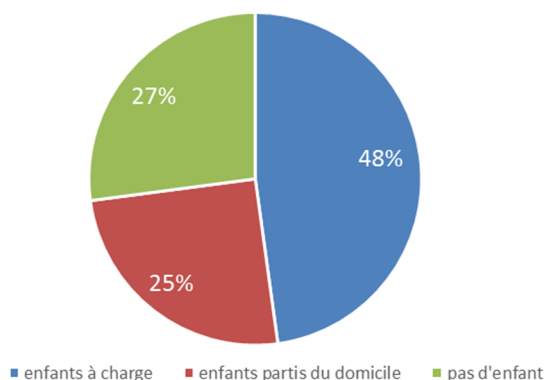


5. La situation familiale

Situation des personnes ayant répondu

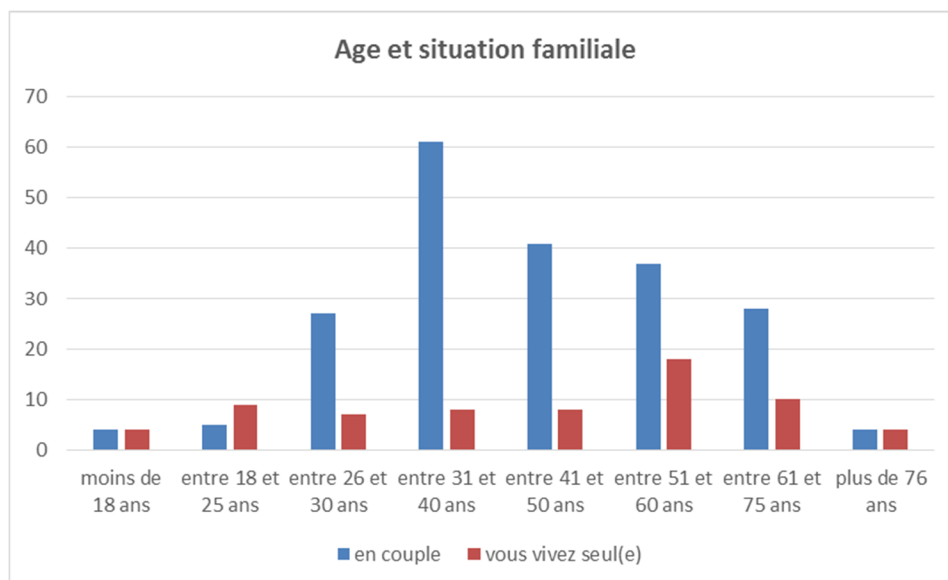


Familles avec ou sans enfants



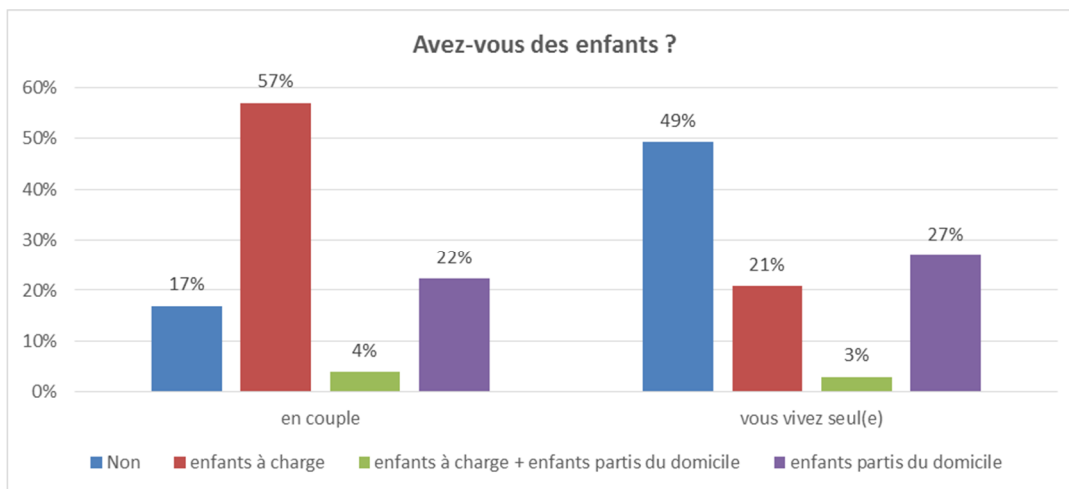
71% des répondants sont en couple, et 23% vivent seuls.

Parmi les familles, 48% ont encore des enfants à charge.

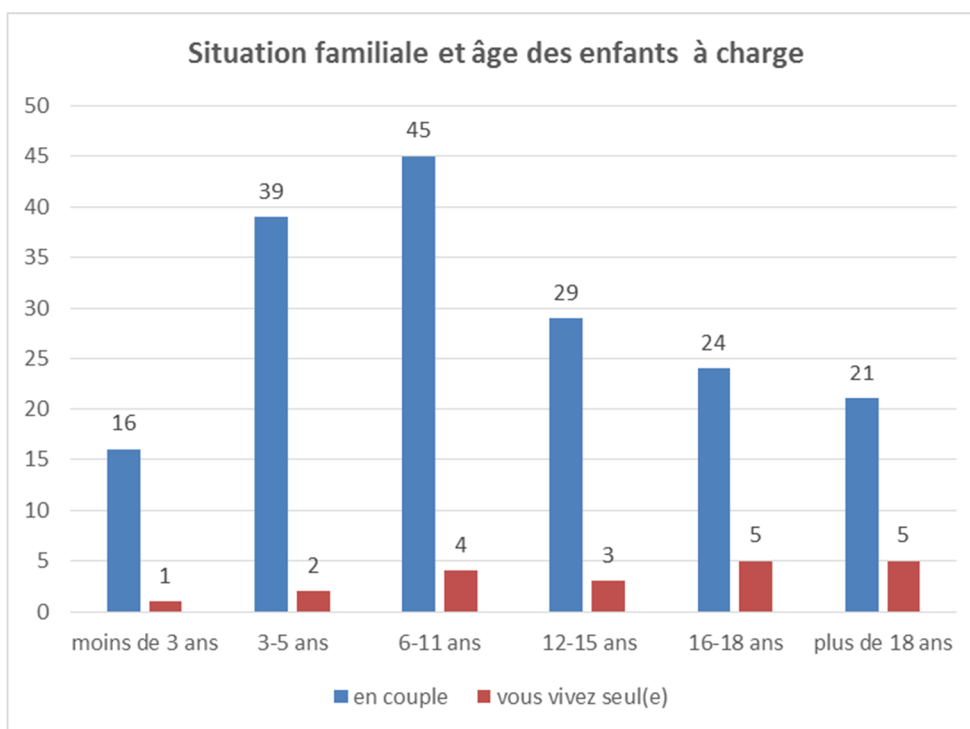


Si avant 25 ans et après 60 ans, la proportion importante de personnes seules n'est pas surprenante, on constate une part relativement importante de personnes seules dans les autres classes d'âge avec, par exemple 33% des 52/60 ans ou 21% des 26/30 ans.

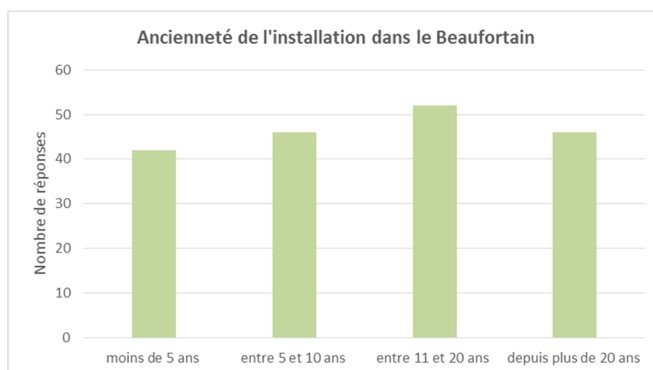
6. Les enfants



61% des couples et 24% des personnes seules ont des enfants à charge.



7. L'ancienneté d'installation dans le Beaufortain



Ancienneté	moins de 18 ans	18 -25 ans	26 -30 ans	31 -40 ans	41 -50 ans	51 -60 ans	61 -75 ans	plus de 76 ans	Total
moins de 5 ans		7	10	16	5	2	2		42
entre 5 et 10 ans	5	1	7	23	4	1	5		46
entre 11 et 20 ans	3	1	1	11	20	6	8	2	52
depuis plus de 20 ans		1		3	7	20	12	3	46
Total	8	10	18	53	36	29	27	5	186

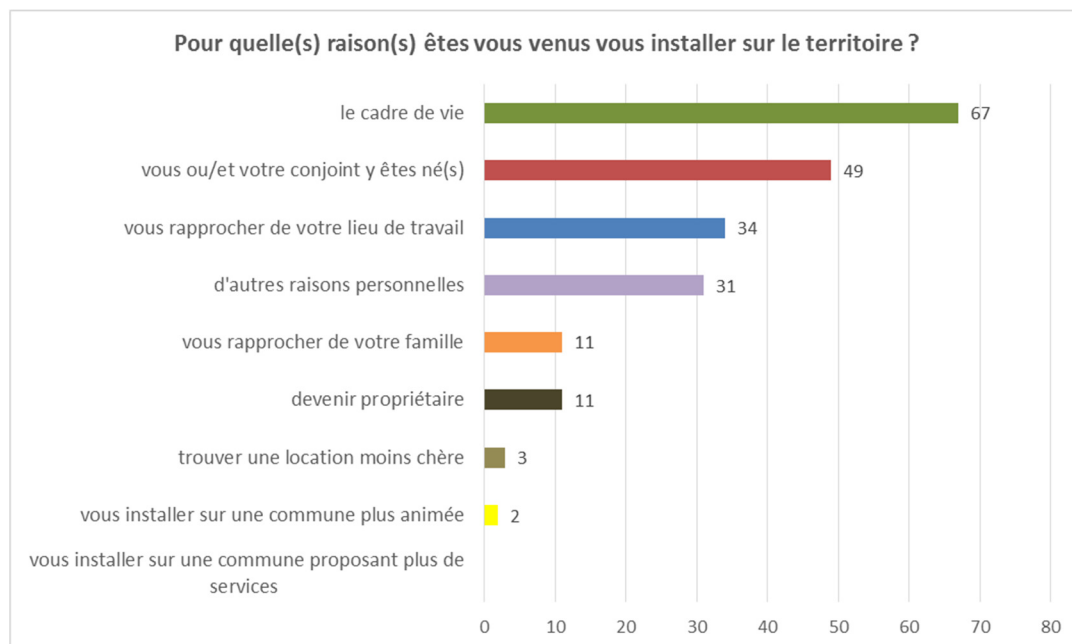
L'ancienneté d'installation dépend de l'âge : les personnes qui, sans être originaires du Beaufortain, se sont installées sur le territoire, sont venues lorsqu'elles avaient une trentaine d'année.

Personnes nées sur le territoire et revenues :	moins de 18 ans	18 -25 ans	26 -30 ans	31 -40 ans	41 -50 ans	51 -60 ans	61 -75 ans	plus de 76 ans	Total
depuis moins de 5 ans							1		1
entre 5 et 10 ans				1					1
entre 11 et 20 ans				1	4	1			6
depuis plus de 20 ans					3	2	1		6
personnes n'ayant pas quitté le Beaufortain	7	3	16	15	5	23	6	2	77
Total	7	3	16	17	12	26	8	2	91

Parmi les répondants arrivés depuis moins de 20 ans, peu de personnes originaires du territoire sont revenues, mais lorsqu'elles reviennent c'est, à une exception près, à un âge relativement jeune (entre 30 et 40 ans en moyenne).

8. Les raisons de l'installation dans le Beaufortain

Les personnes arrivées dans le Beaufortain depuis moins de 20 ans sont venues principalement pour le cadre de vie (32%). En seconde position, il s'agit d'un « retour aux sources », puisque le répondant ou son conjoint est originaire du Beaufortain (24%). Enfin, en troisième position, c'est l'emploi qui a motivé l'arrivée dans le Beaufortain (16%).



L'enquête conduite par Anne Barrioz auprès d'un échantillon de nouveaux habitants débouche sur les mêmes conclusions :

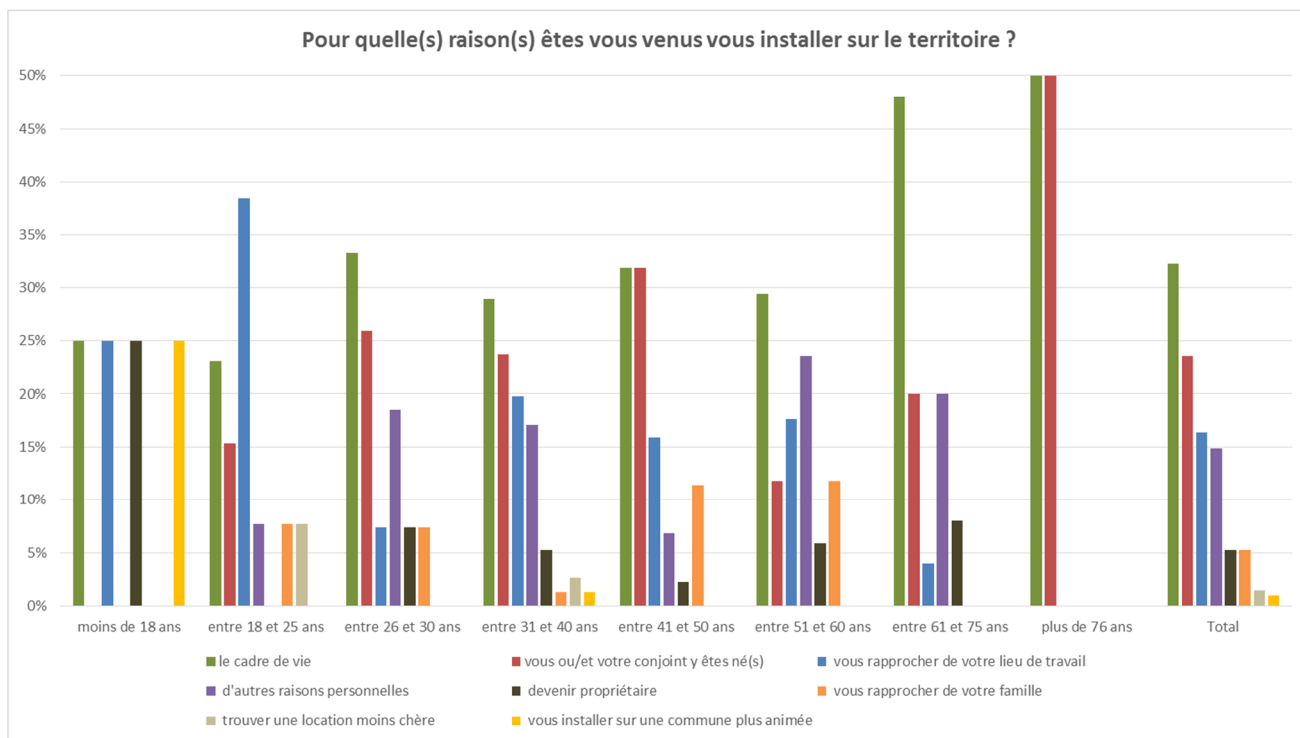
Changement familial	27,27%
Vivre en montagne	45,45%
Beauté des paysages et proximité de la nature	9,09%
Vallée préservée (taille humaine, environnement, agriculture...)	9,09%
Accessibilité/proximité aéroport de Genève	9,09%

Figure 4 : raison n°1 invoquée dans le choix de s'installer en Beaufortain (Barrioz, 2017)

Pour quelle(s) raisons êtes-vous venu vous installer dans le Beaufortain ?

	moins de 18 ans	entre 18 et 25 ans	entre 26 et 30 ans	entre 31 et 40 ans	entre 41 et 50 ans	entre 51 et 60 ans	entre 61 et 75 ans	plus de 76 ans	Total
le cadre de vie	1	3	9	22	14	5	12	1	67
vous ou/et votre conjoint y êtes né(s)	0	2	7	18	14	2	5	1	49
devenir propriétaire	1	0	2	4	1	1	2	0	11
vous installer sur une commune plus animée	1	0	0	1	0	0	0	0	2
vous rapprocher de votre lieu de travail	1	5	2	15	7	3	1	0	34
vous rapprocher de votre famille	0	1	2	1	5	2	0	0	11
trouver une location moins chère	0	1	0	2	0	0	0	0	3
d'autres raisons personnelles	0	1	5	13	3	4	5	0	31
vous installer sur une commune proposant plus de services	0	0	0	0	0	0	0	0	0
Total	4	13	27	76	44	17	25	2	208

Pour quelle(s) raison(s) êtes vous venus vous installer sur le territoire ?



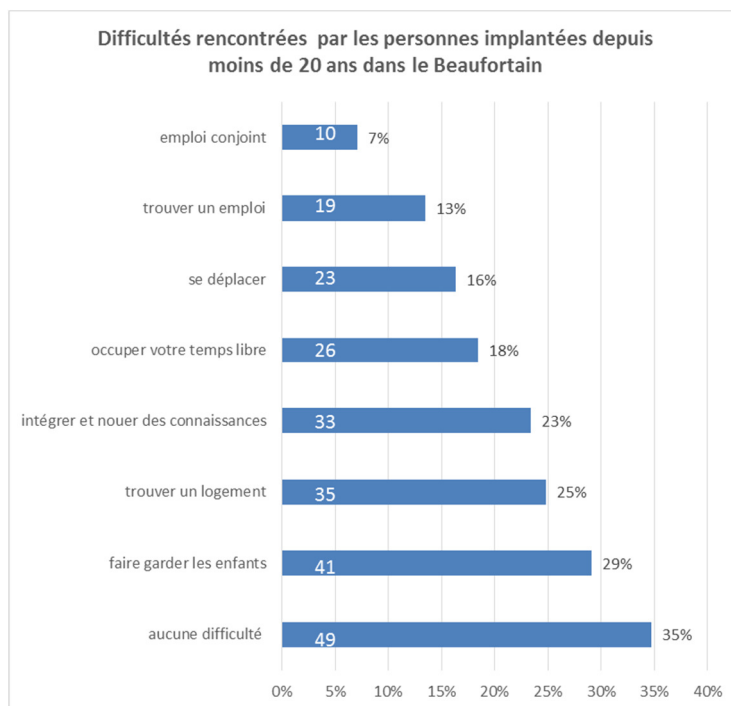
Une analyse selon l'âge montre que le cadre de vie est la motivation première de l'installation dans le Beaufortain, sauf pour les 18-25 ans qui viennent d'abord pour travailler (38% de cette classe d'âge).

9. Les difficultés rencontrées lors de l'installation dans le Beaufortain

35% des personnes arrivées depuis moins de 20 ans n'ont rencontré aucune difficulté.

En revanche, près d'une personne sur trois (30%) évoque, comme principale difficulté, la question de la garde des enfants (37% des 31-40 ans ont rencontré des difficultés pour faire garder leurs enfants).

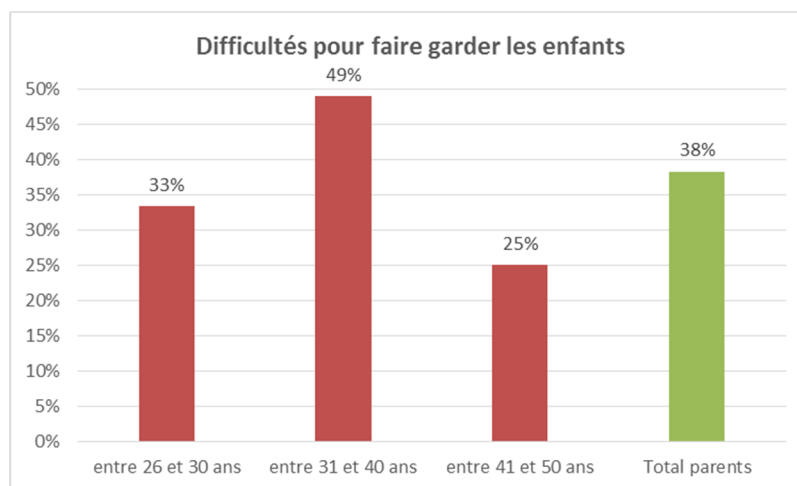
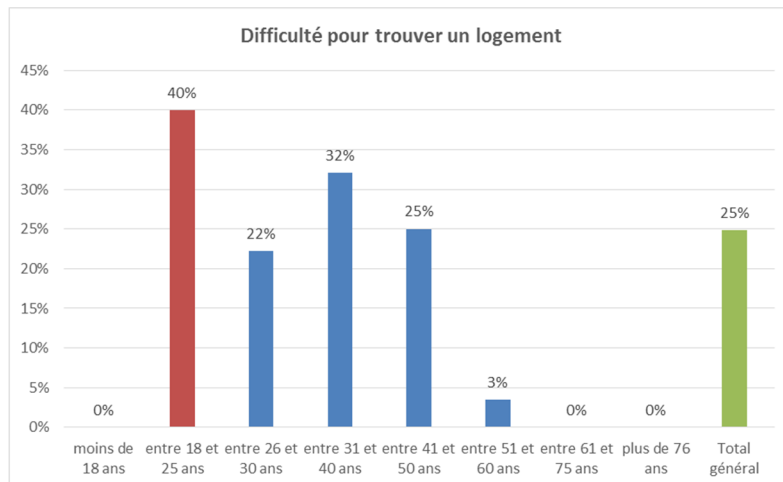
Vient ensuite la problématique du logement pour un quart des répondants. Cette question s'avère un peu plus problématique pour les jeunes : 40% des 18-25 ans ont eu du mal à trouver un logement.



Le nombre important de personnes déclarant avoir eu des difficultés pour s'intégrer pose question, de même que le nombre de celles qui ont du mal à occuper leur temps libre.

28% des 41-50 ans ont eu des difficultés pour s'intégrer.

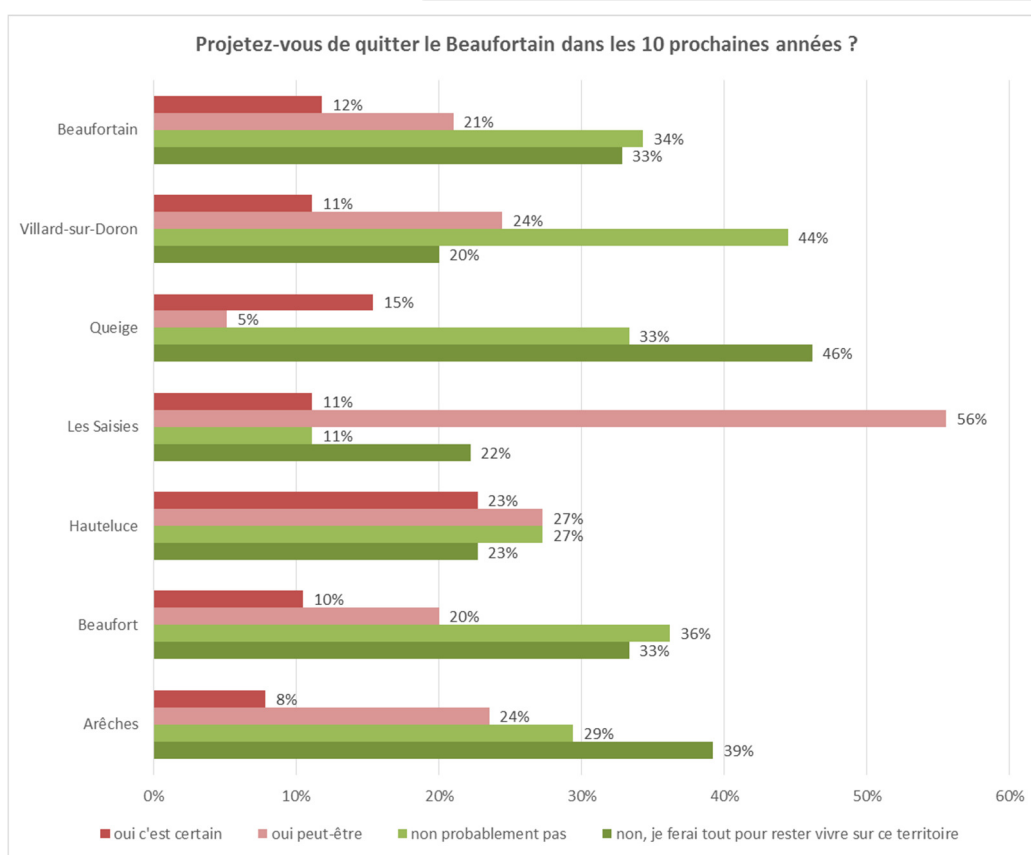
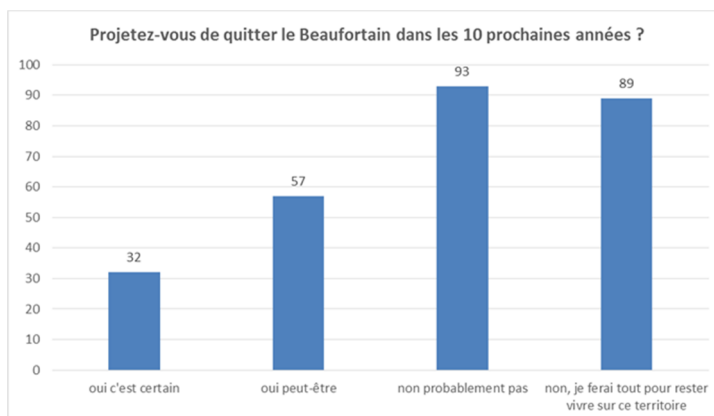
	Part de personnes ayant rencontré des difficultés selon l'âge (sur le total exprimés)								Total
	moins de 18 ans	18 - 25 ans	26 - 30 ans	31 - 40 ans	41 - 50 ans	51 - 60 ans	61 - 75 ans	plus de 76 ans	
faire garder les enfants	0%	0%	33%	49%	25%	0%	0%	0%	29%
occuper le temps libre	13%	20%	22%	17%	19%	10%	0%	0%	18%
trouver un emploi	0%	10%	17%	11%	19%	7%	0%	0%	13%
trouver un emploi pour le conjoint	0%	10%	6%	2%	19%	0%	0%	0%	7%
s'intégrer et nouer des connaissances	13%	20%	11%	25%	28%	14%	4%	0%	23%
se déplacer	13%	10%	22%	13%	19%	7%	4%	0%	16%
trouver un logement	0%	40%	22%	32%	25%	3%	0%	0%	25%
aucune difficulté	38%	30%	33%	19%	19%	14%	52%	40%	35%



10. Les raisons invoquées par ceux qui pensent quitter le Beaufortain

Plus des deux tiers (67,2%) des répondants n'ont pas l'intention de quitter le Beaufortain pour s'établir ailleurs et parmi eux, 33% feront tout pour pouvoir y rester.

Il faut néanmoins noter le nombre relativement important de ceux qui pensent quitter un jour le territoire : 12% en sont certains, 21% l'envisagent.



Ce sont, en proportion, les habitants d'Hauteluce (dont Les Saisies) qui sont le plus enclins à envisager de quitter le territoire.

Projetez-vous de quitter le Beaufortain dans les 10 prochaines années ?	Arêches	Beaufort	Hauteluce	Les Saisies	Queige	Villard-sur-Doron	Beaufortain
non, je ferai tout pour rester vivre sur ce territoire	20	35	5	2	18	9	89
non probablement pas	15	38	6	1	13	20	93
oui peut-être	12	21	6	5	2	11	57
oui c'est certain	4	11	5	1	6	5	32
Total général	51	105	22	9	39	45	271

Les raisons invoquées par ceux qui pensent quitter le territoire sont d'abord liées au coût de l'immobilier : 14,3% pour une location moins chère et 27,54% pour devenir propriétaire.

Vient immédiatement ensuite le manque de services dans le Beaufortain, en particulier pour la garde des enfants et pour l'offre médicale, ainsi que la recherche d'une commune plus animée.

Pourquoi projetez-vous de quitter le Beaufortain ?	Nombre	%
parce que vous rencontrez des difficultés pour vous intégrer sur le territoire	11	13,1%
trouver une location moins chère	12	14,3%
vous rapprocher de votre lieu de travail	13	15,5%
vous rapprocher de votre famille	15	17,9%
devenir propriétaire	23	27,4%
vous installer sur une commune proposant plus de services (garderie pour les enfants, médecins, etc.)	26	31,0%
vous installer sur une commune plus animée (culture, loisirs, commerces,...)	30	35,7%
pour d'autres raisons personnelles	30	35,7%

Trouver plus de services (garde d'enfants, médecins,...) : 22% des 31/40 ans, et 21% des 18/25ans.

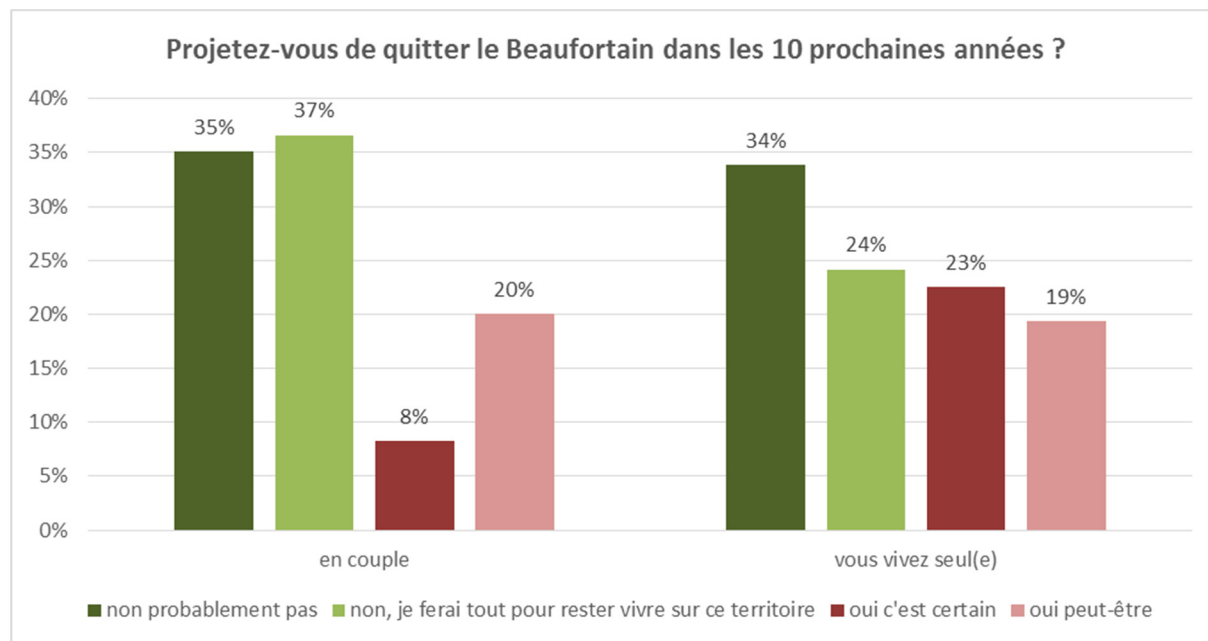
Devenir propriétaire : essentiellement les 31/40 ans (pour 1/3 d'entre eux), mais 29% des 26/30 ans.

Une commune plus animée : 50% des 61/75 ans, 26% des 41/50 ans

Pourquoi projetez-vous de quitter le Beaufortain ?	moins de 18 ans	entre 18 et 25 ans	entre 26 et 30 ans	entre 31 et 40 ans	entre 41 et 50 ans	entre 51 et 60 ans	entre 61 et 75 ans	plus de 76 ans
parce que vous rencontrez des difficultés pour vous intégrer sur le territoire	0%	0%	19%	3%	0%	0%	0%	0%
pour devenir propriétaire	0%	0%	25%	18%	22%	6%	0%	0%
pour trouver une location moins chère	0%	11%	6%	7%	11%	0%	0%	0%
pour vous installer sur une commune plus animée (culture, loisirs, commerces,...)	20%	16%	19%	18%	26%	17%	50%	0%
pour vous installer sur une commune proposant plus de services (garderie pour les enfants, médecins, etc.)	0%	21%	13%	22%	11%	17%	0%	0%
pour vous rapprocher de votre famille	40%	16%	0%	12%	7%	6%	0%	0%
pour vous rapprocher de votre lieu de travail	40%	16%	13%	7%	4%	0%	0%	0%
pour d'autres raisons personnelles	0%	21%	6%	13%	19%	56%	50%	0%

Parmi les autres raisons personnelles, on trouve surtout la recherche d'un emploi, pour 7 personnes, mais aussi l'envie d'aller dans une région « plus ouverte » (pour 5 personnes), ou encore la recherche d'un meilleur climat (4).

Les personnes seules et familles monoparentales sont plus enclines à envisager de quitter le Beaufortain.



s'installer dans une commune proposant plus de services	Arèches	Beaufort	Hautelucre	Les Saisies	Queige	Villard-sur-Doron	Total
Total	5	8	5	1	3	4	26
Total exprimés	16	30	10	6	7	15	84
%	31%	27%	50%	17%	43%	27%	31%

Raison de quitter le territoire	Arèches	Beaufort	Hautelucre	Les Saisies	Queige	Villard	Beaufortain
Aller dans une commune proposant plus de services	5	8	5	1	3	4	26
Difficultés d'intégration dans le Beaufortain	0	3	0	0	2	2	7
Devenir propriétaire	3	11	2	5	2	0	23
Trouver une location moins chère	2	5	1	1	0	3	12
Se rapprocher du lieu de travail	1	6	0	0	1	5	13
Se rapprocher de la famille	0	2	1	3	2	3	11
Aller dans une commune plus animée	6	12	4	0	2	6	30
Total réponses	16	30	10	6	7	15	84

	Arèches	Beaufort	Hauteluce	Les Saisies	Queige	Villard	Beaufortain
Aller dans une commune proposant plus de services	31%	27%	50%	17%	43%	27%	31%
Difficultés d'intégration dans le Beaufortain	0%	10%	0%	0%	29%	13%	8%
Devenir propriétaire	19%	37%	20%	83%	29%	0%	27%
Trouver une location moins chère	13%	17%	10%	17%	0%	20%	14%
Se rapprocher du lieu de travail	6%	20%	0%	0%	14%	33%	15%
Se rapprocher de la famille	0%	7%	10%	50%	29%	20%	13%
Aller dans une commune plus animée	38%	40%	40%	0%	29%	40%	36%

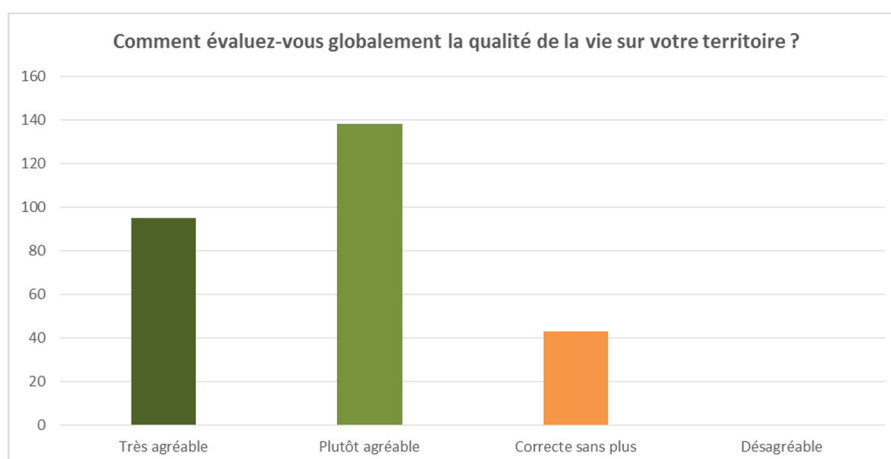
A Hauteluce, la première motivation est liée aux services. C'est aussi une motivation importante à Queige, et dans une moindre mesure à Arèches.

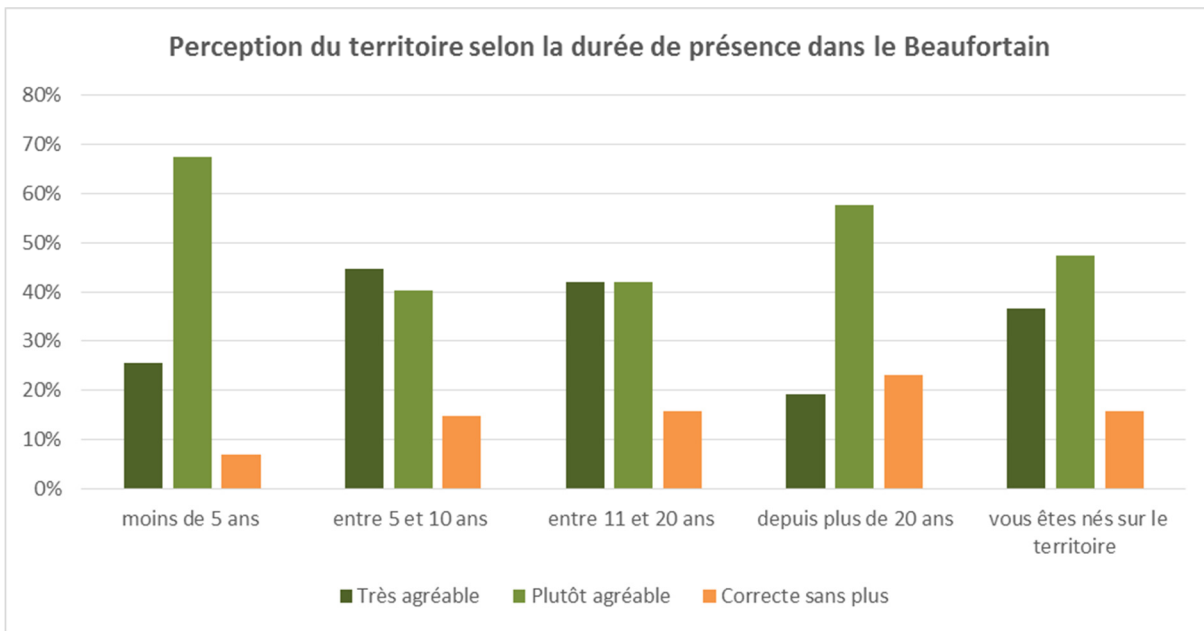
La volonté de devenir propriétaire, mais également celle de se rapprocher de sa famille, dominant aux Saisies.

11. Les perceptions de la qualité de vie dans le Beaufortain

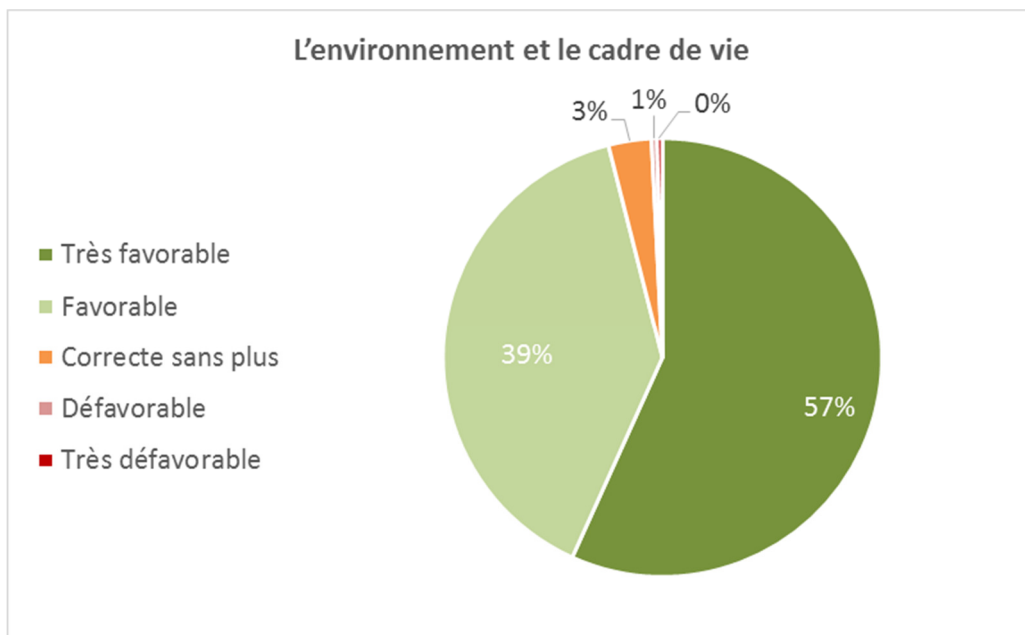
Comment évaluez-vous globalement la qualité de la vie sur votre territoire ?	Nombre	%
Très agréable	95	34,4%
Plutôt agréable	138	50,0%
Correcte sans plus	43	15,6%
Désagréable	0	0,0%
Total	276	100,0%

Plus de 80% des personnes ayant répondu à l'enquête affirment que la qualité de vie dans le Beaufortain est agréable, voire très agréable. Une minorité (15,6%) relativise cette qualité de vie, mais personne ne la remet en cause.

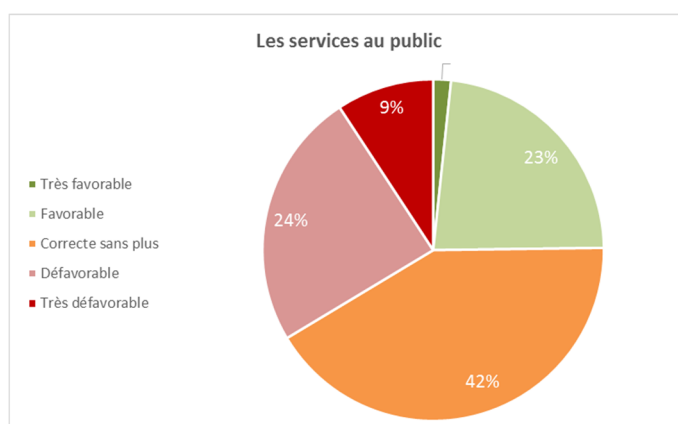
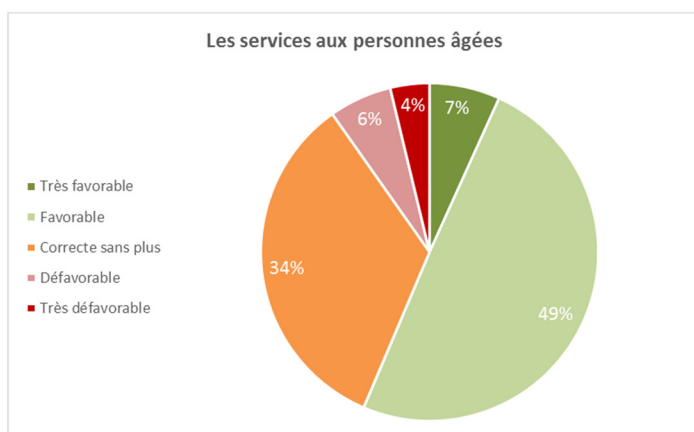
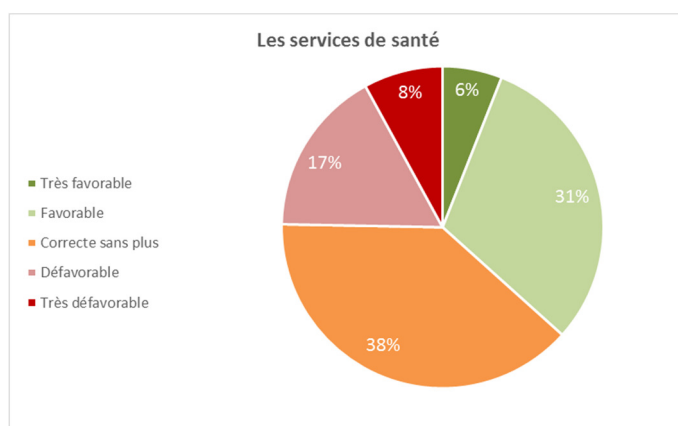
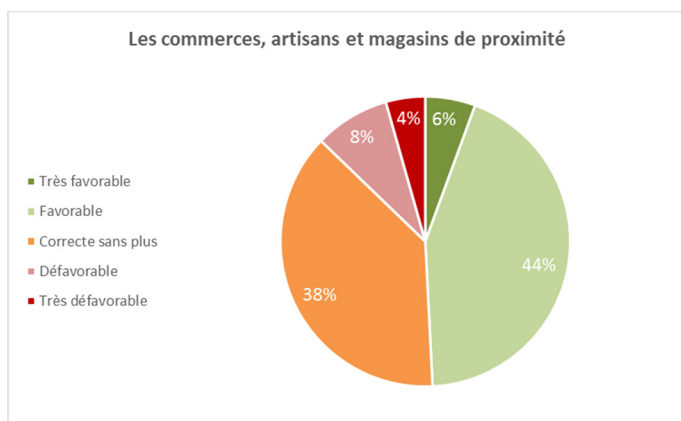


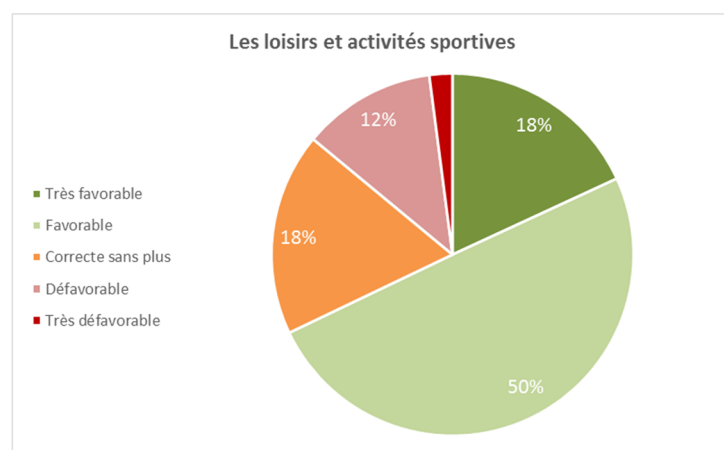
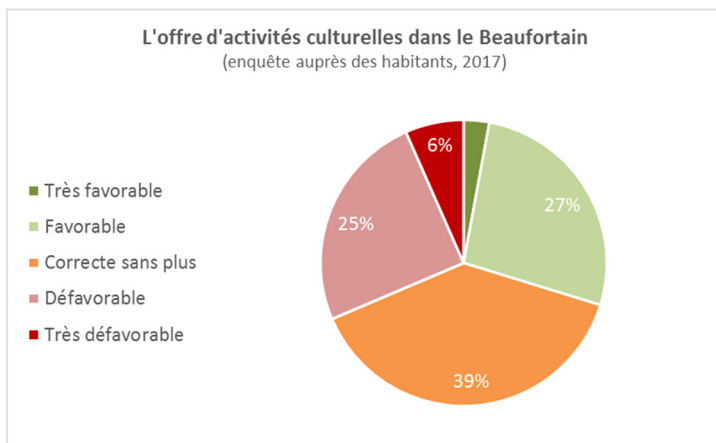


La qualité de l'environnement et du cadre de vie apparaît ainsi plébiscité par les habitants du Beaufortain :

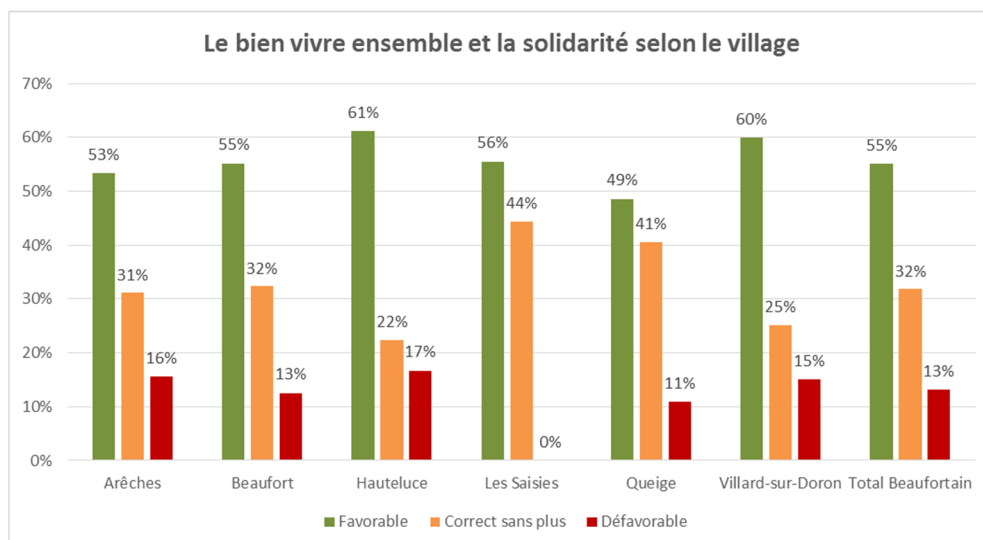
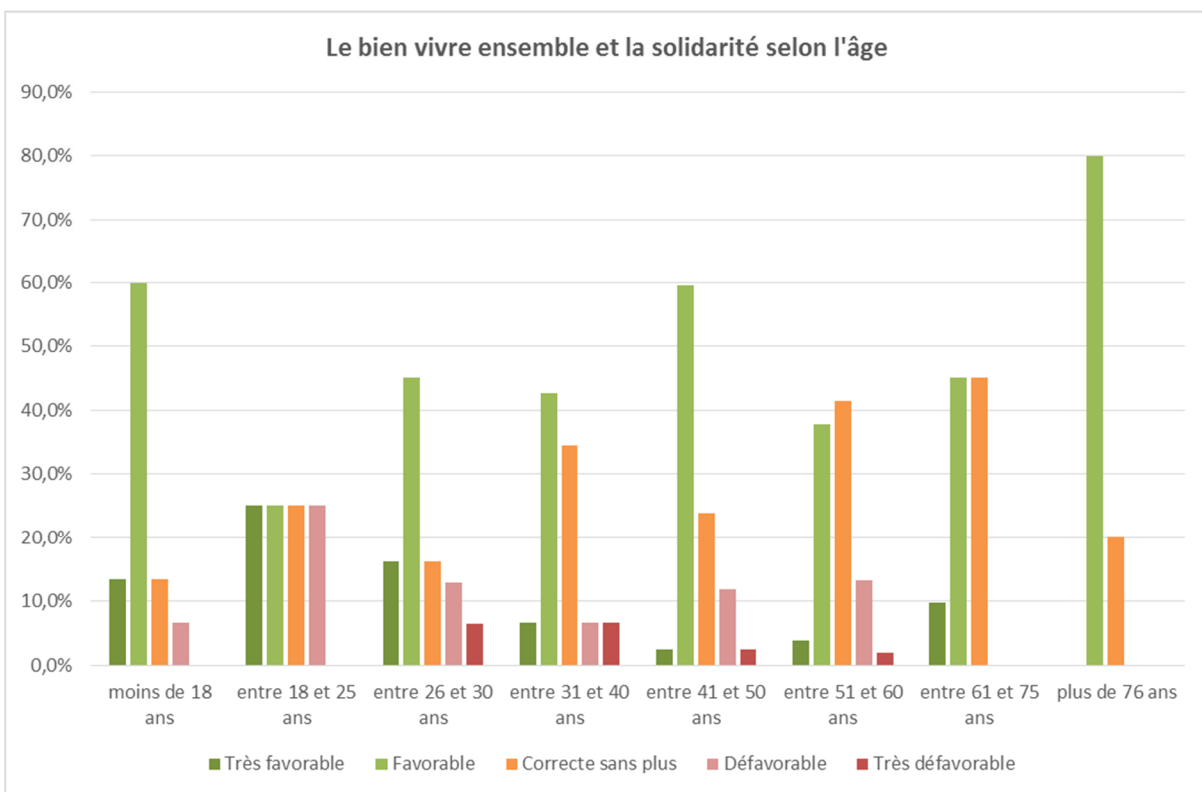
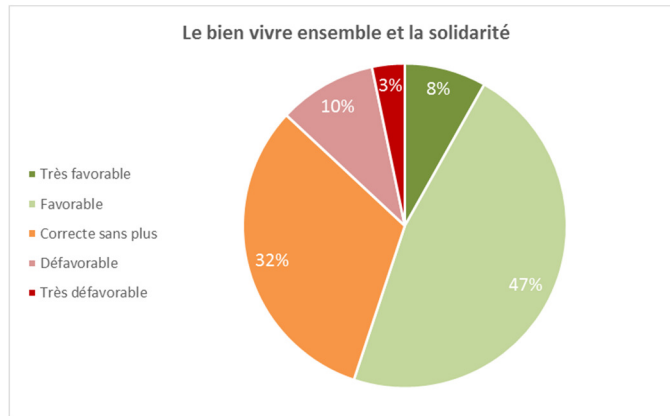


12. Les appréciations portées sur les services





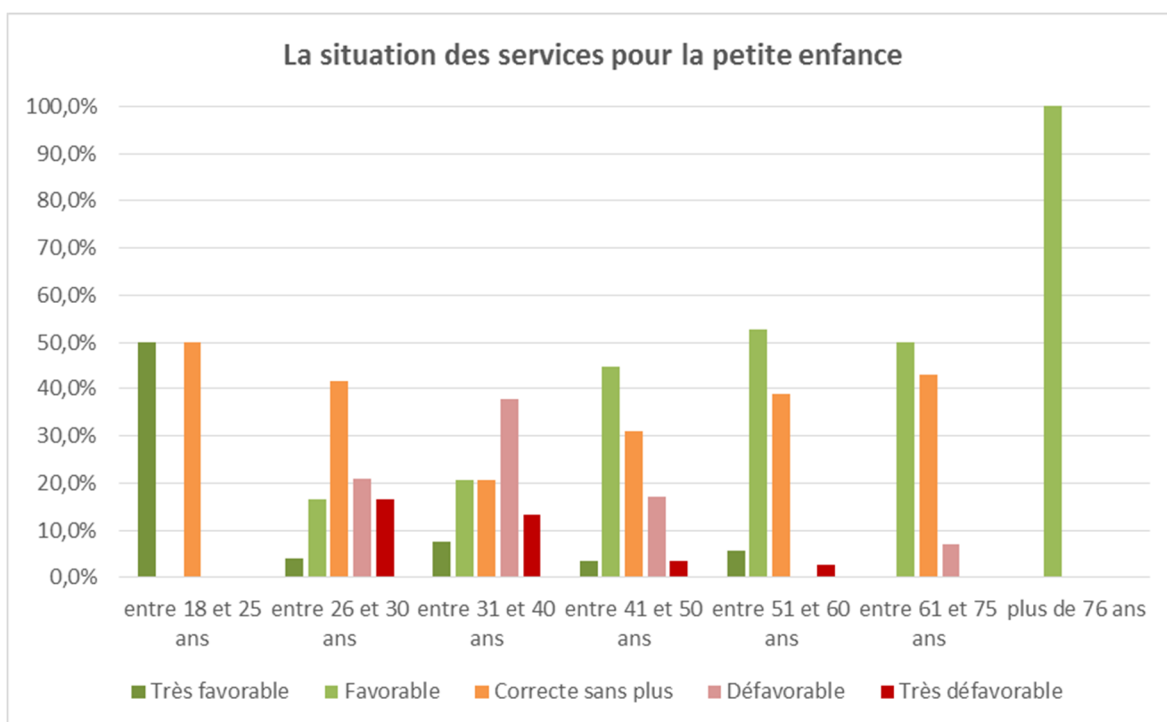
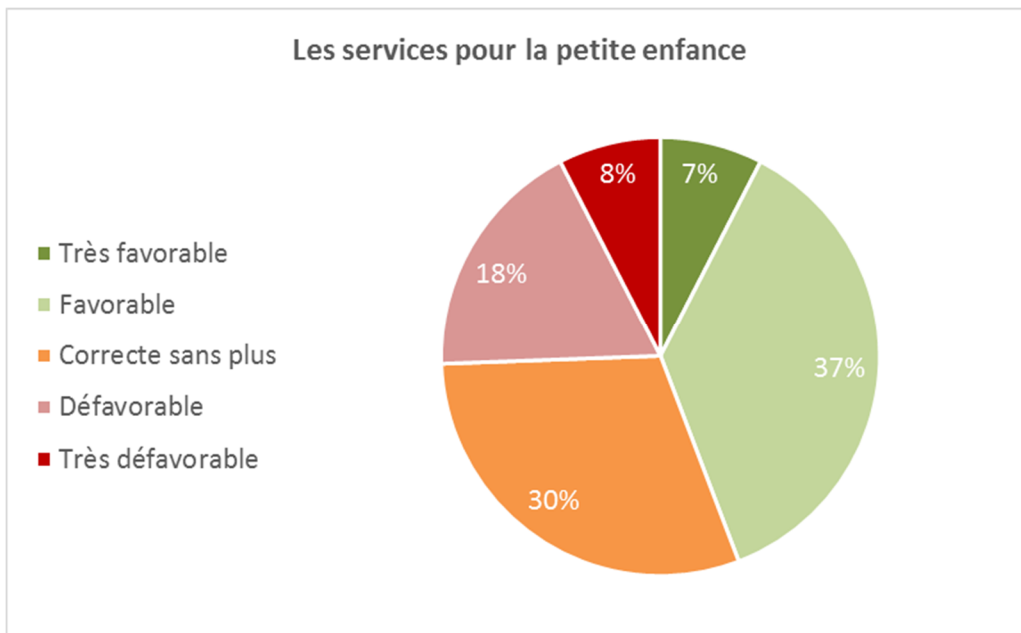
13. Le bien vivre ensemble et la solidarité



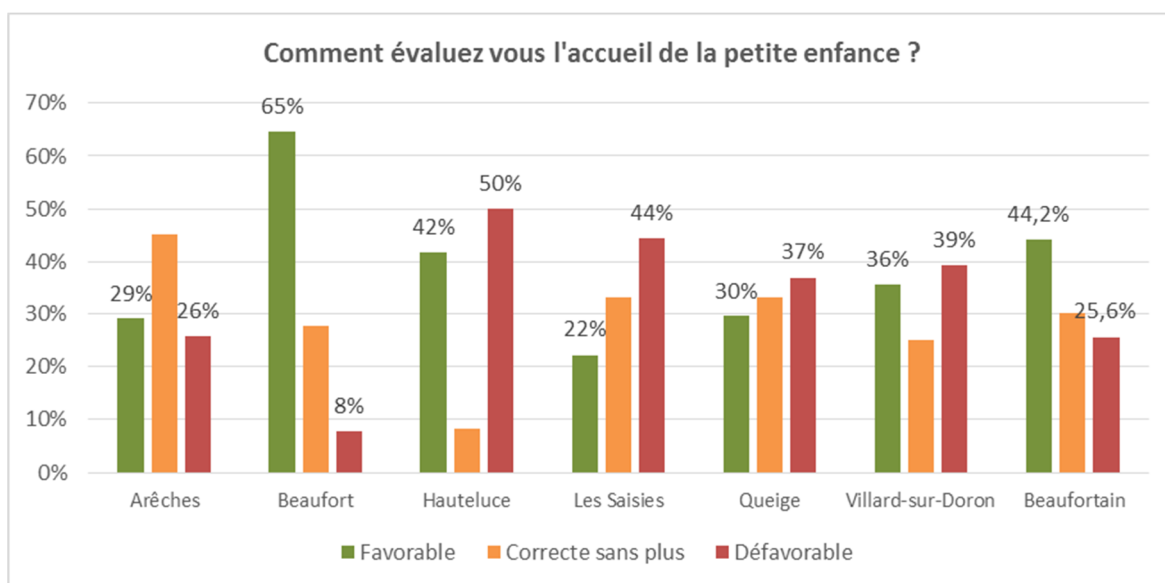
	Très favorable	Favorable	Correcte sans plus	Défavorable	Très défavorable	Total
Arêches	3	21	14	5	2	45
Beaufort	5	48	31	11	1	96
Hauteluce		11	4	2	1	18
Les Saisies	2	3	4			9
Queige	4	14	15	2	2	37
Villard-sur-Doron	6	18	10	4	2	40
Total général	20	115	78	24	8	245
Arêches	7%	47%	31%	11%	4%	100%
Beaufort	5%	50%	32%	11%	1%	100%
Hauteluce	0%	61%	22%	11%	6%	100%
Les Saisies	22%	33%	44%	0%	0%	100%
Queige	11%	38%	41%	5%	5%	100%
Villard-sur-Doron	15%	45%	25%	10%	5%	100%
Total Beaufortain	8%	47%	32%	10%	3%	100%

14. L'offre en direction de l'enfance et de la jeunesse

La petite enfance



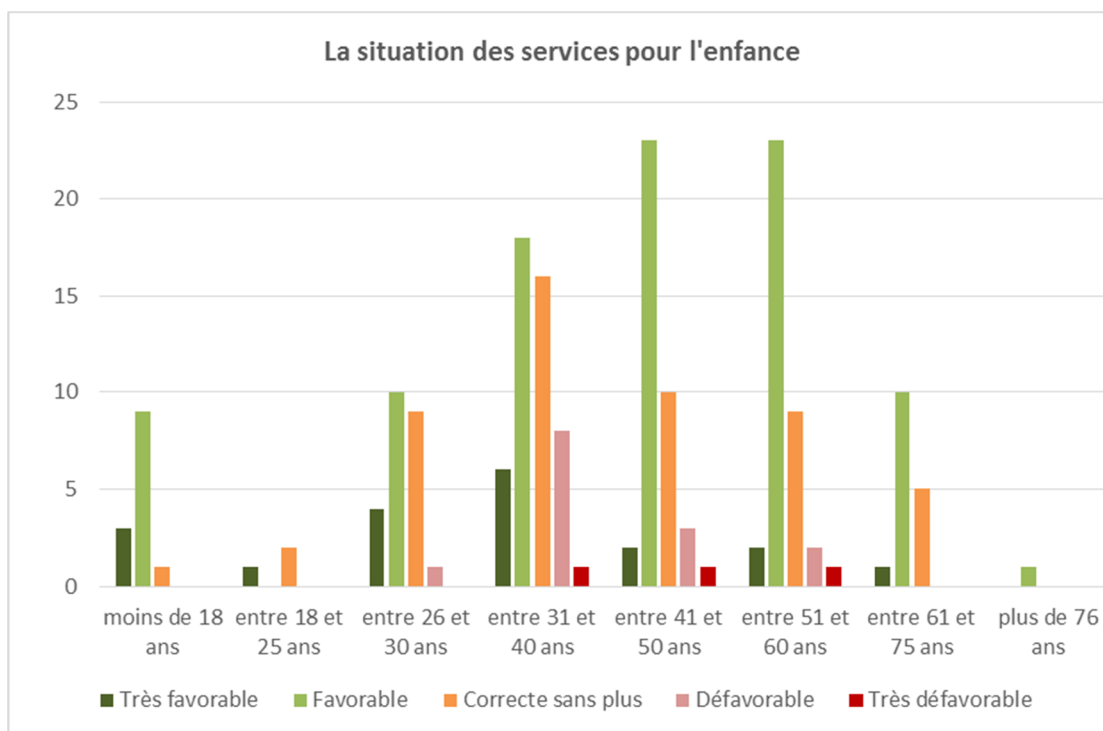
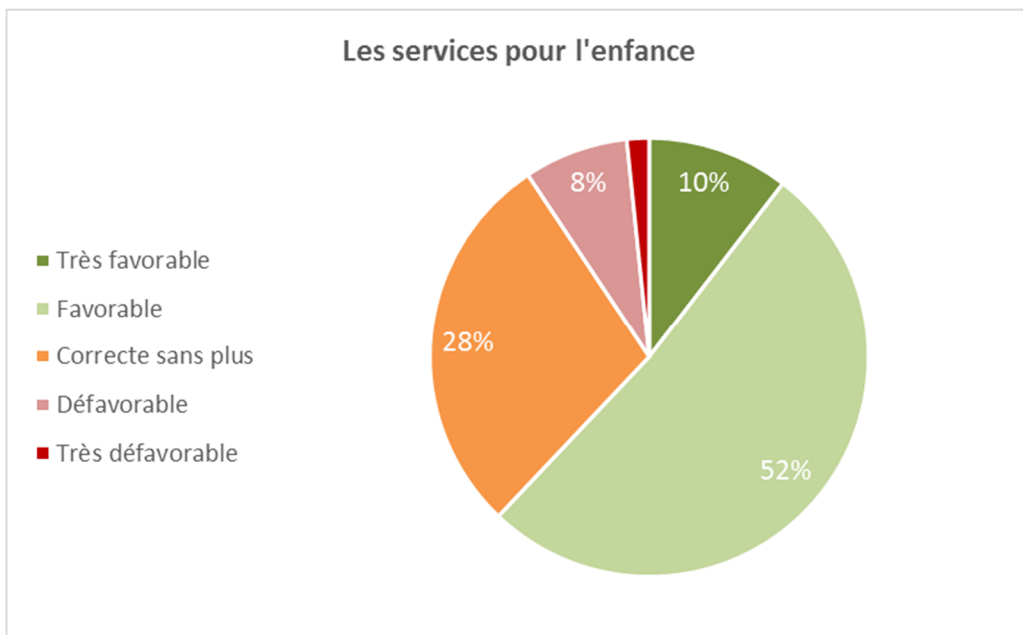
Les classes d'âge les plus concernées ont une vision plus négative de l'offre de services pour la petite enfance dans le Beaufortain : 51% des 31/40 ans, 38% des 26/30 ans et encore 21% des 41/50 ans, estiment la situation défavorable ou très défavorable.



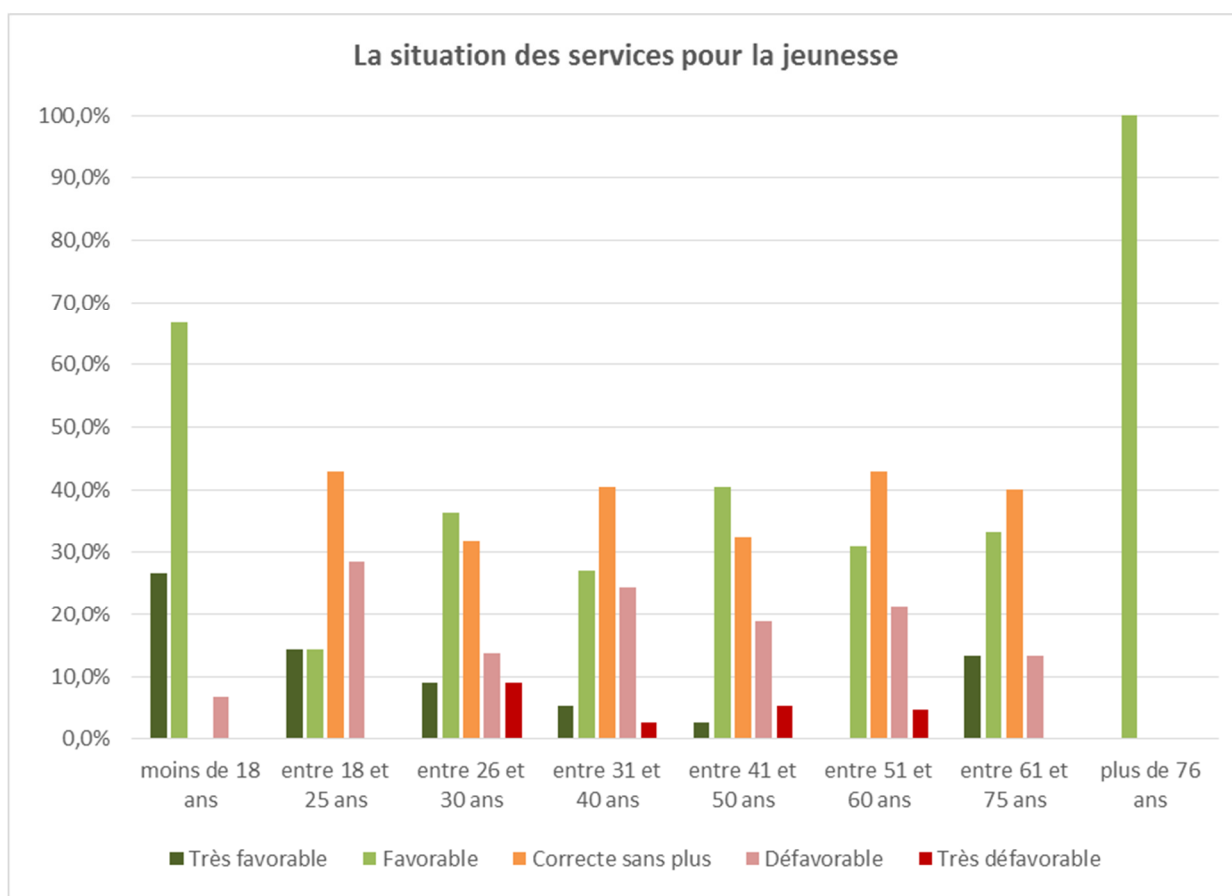
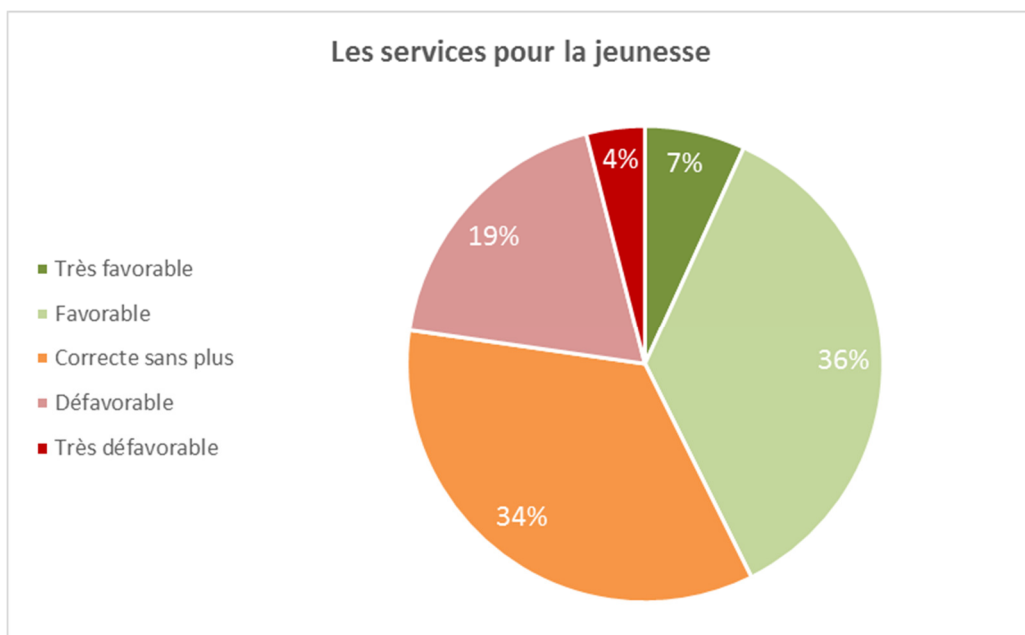
En proportion, ce sont les habitants de Hauteluçe et des Saisies qui portent le jugement le plus sévère sur les services d'accueil de la petite enfance. Mais ce sont ceux de Queige et de Villard sur Doron qui sont les plus nombreux à porter un avis défavorable.

Comment évaluez-vous l'accueil de la petite enfance ?	Arêches	Beaufort	Hauteluçe	Les Saisies	Queige	Villard-sur-Doron	Beaufortain
Favorable	9	42	5	2	8	10	76
Correcte sans plus	14	18	1	3	9	7	52
Défavorable	8	5	6	4	10	11	44
Total général	31	65	12	9	27	28	172

L'enfance



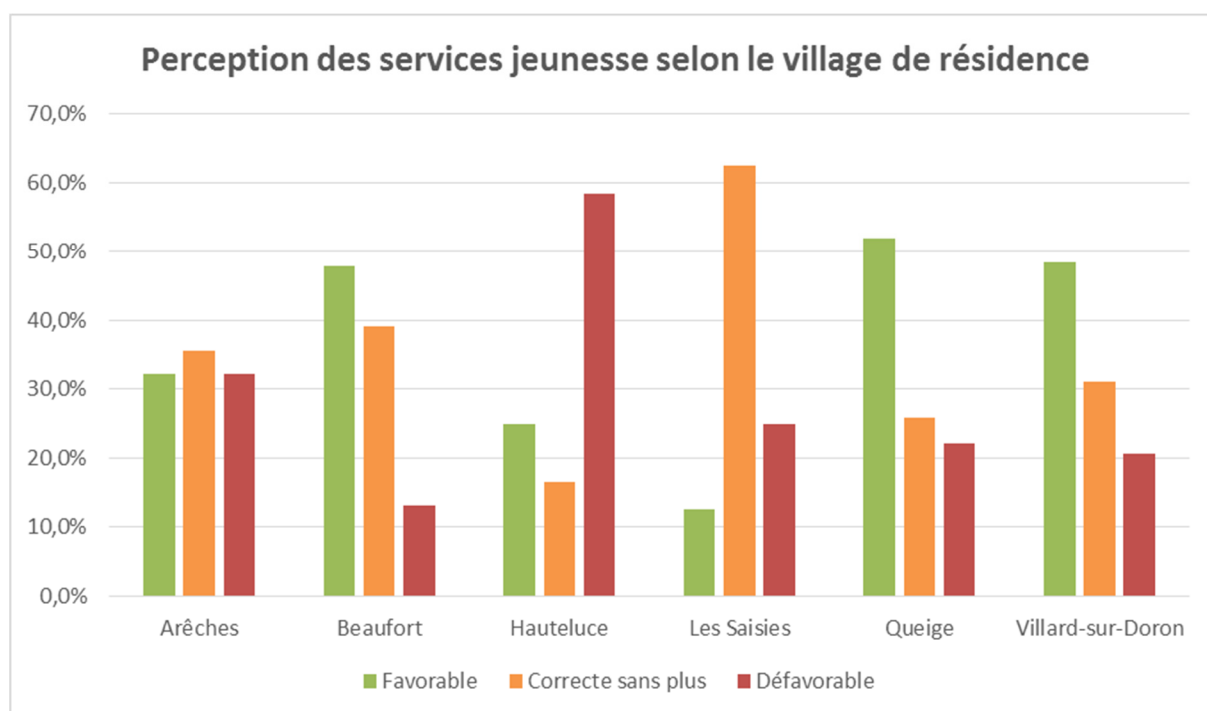
La jeunesse



Les jeunes eux-mêmes estiment que les services en direction de la jeunesse sont satisfaisants : sur 15 jeunes de moins de 18 ans qui se sont exprimés, un seul porte un avis défavorable.

En revanche, les jeunes de 18/25 ans ont un avis beaucoup plus nuancé et 29% d'entre eux émettent un jugement défavorable.

Services pour la jeunesse	Très favorable	Correcte sans plus	Défavorable
moins de 18 ans	93%	0%	7%
entre 18 et 25 ans	29%	43%	29%
entre 26 et 30 ans	45%	32%	23%
entre 31 et 40 ans	32%	41%	27%
entre 41 et 50 ans	43%	32%	24%
entre 51 et 60 ans	31%	43%	26%
entre 61 et 75 ans	47%	40%	13%
plus de 75 ans	100%	0%	0%

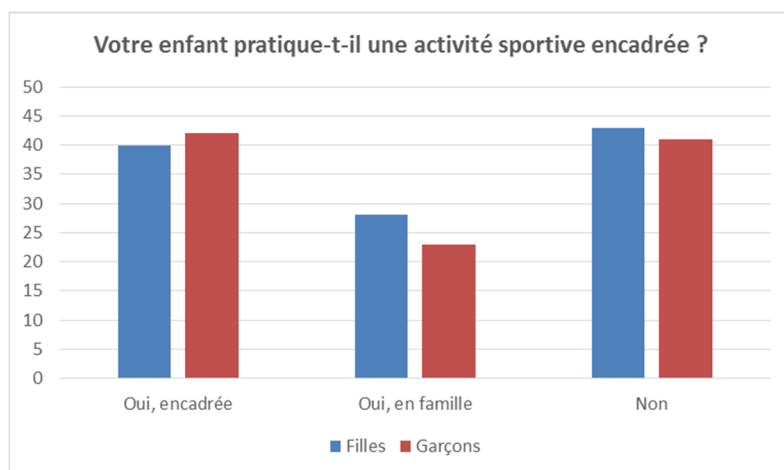


15. Les pratiques sportives

Près des deux tiers (62%) des enfants pratiquent une activité sportive. Mais il faut noter que près de 40% des enfants ne pratiquent pas, ni dans un club, ni en famille.

	Oui, encadrée	Oui, en famille	Non
Filles	36,0%	25,2%	38,7%
Garçons	39,6%	21,7%	38,7%
Total	37,8%	23,5%	38,7%

L'absence de pratique s'explique, dans 22% des cas par le manque d'offre à proximité, ainsi que, par les problèmes de déplacement pour accéder à l'offre (13%).

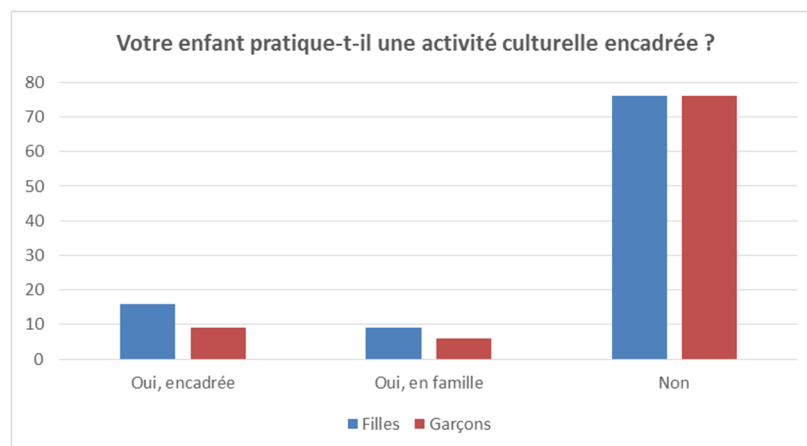


16. Les pratiques culturelles

Près de quatre enfants sur cinq (79,2%) ne pratiquent pas d'activité culturelle.

Les filles sont beaucoup plus nombreuses que les garçons.

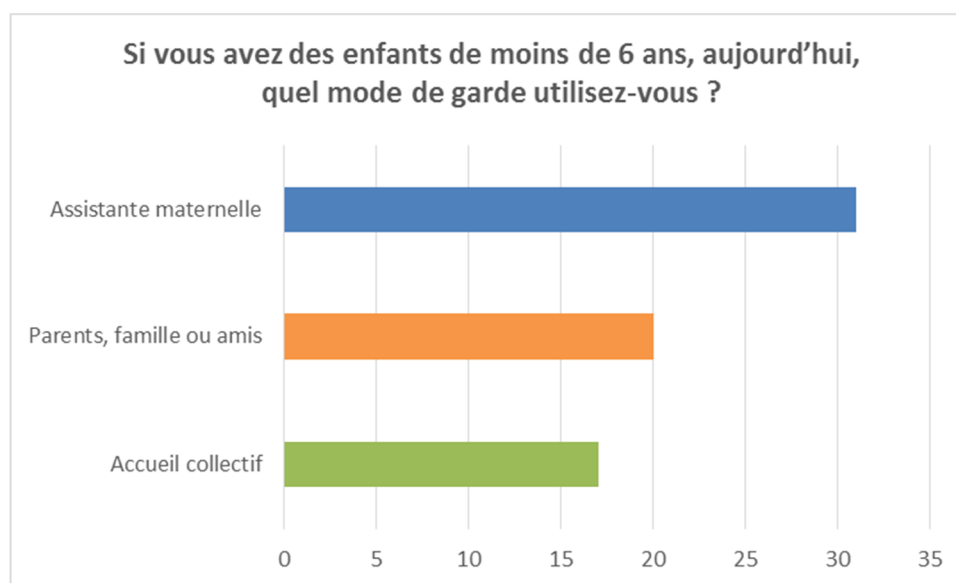
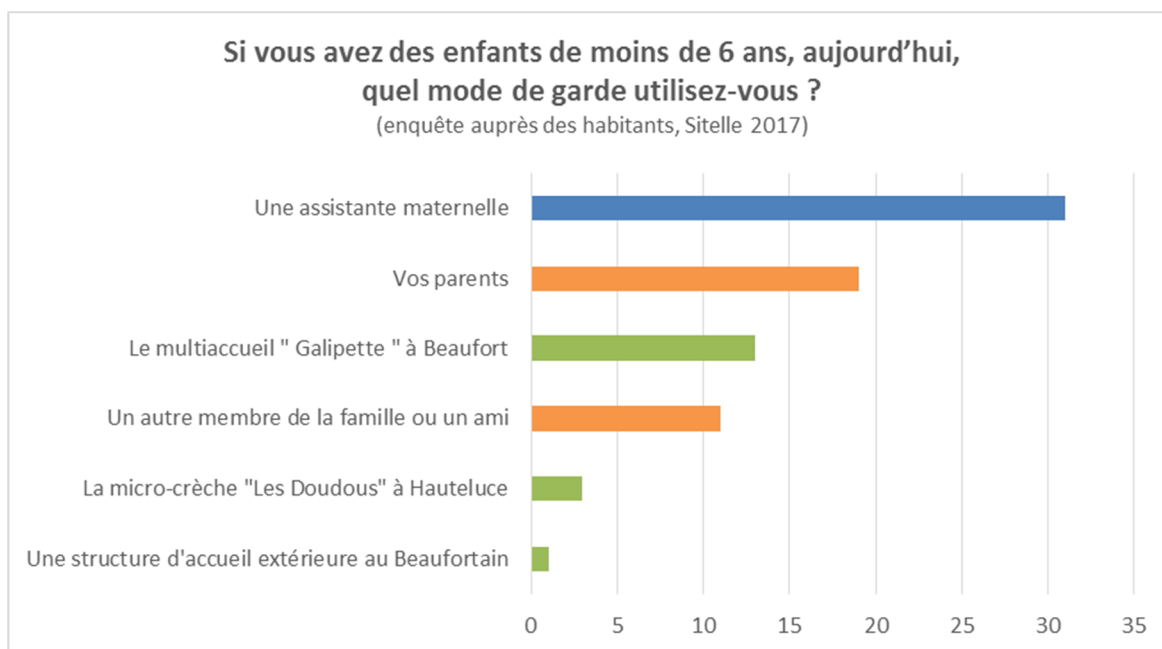
	Oui, encadrée	Oui, en famille	Non
Filles	15,8%	8,9%	75,2%
Garçons	9,9%	6,6%	83,5%
Total	13,0%	7,8%	79,2%



Comme pour le sport, c'est le manque d'offre locale (pour 33 répondants, soit 29,5%) et les déplacements (15) qui sont invoqués comme premières raisons à l'absence de pratique.

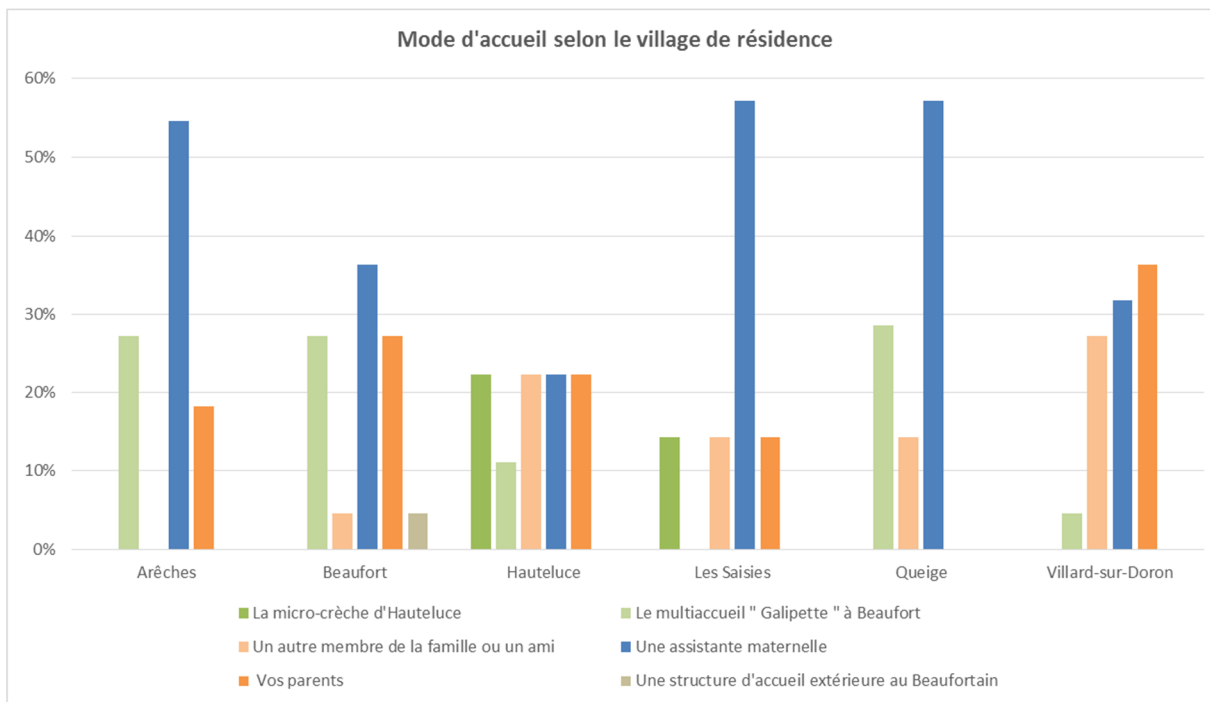
Il faut noter également que l'absence d'intérêt est invoquée par 26 répondants, soit 23,2% des personnes s'étant exprimées sur la question...

17. Les modes de garde

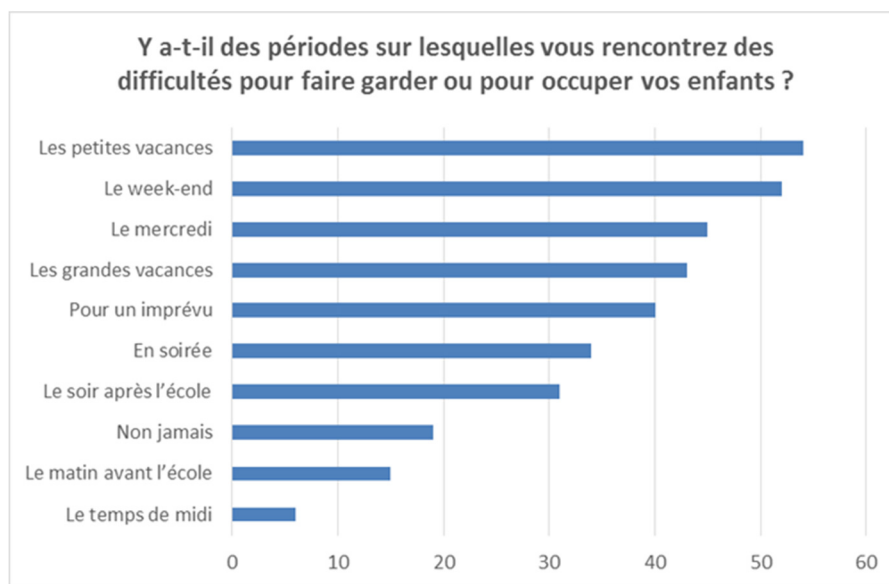


51 parents d'enfants de moins de 6 ans se sont exprimés :

- 7 utilisent exclusivement l'accueil collectif
- 16 exclusivement une assistante maternelle
- 8 exclusivement un parent ou un ami
- les autres ont recours à plusieurs modes de garde



18. Difficultés de garde d'enfants



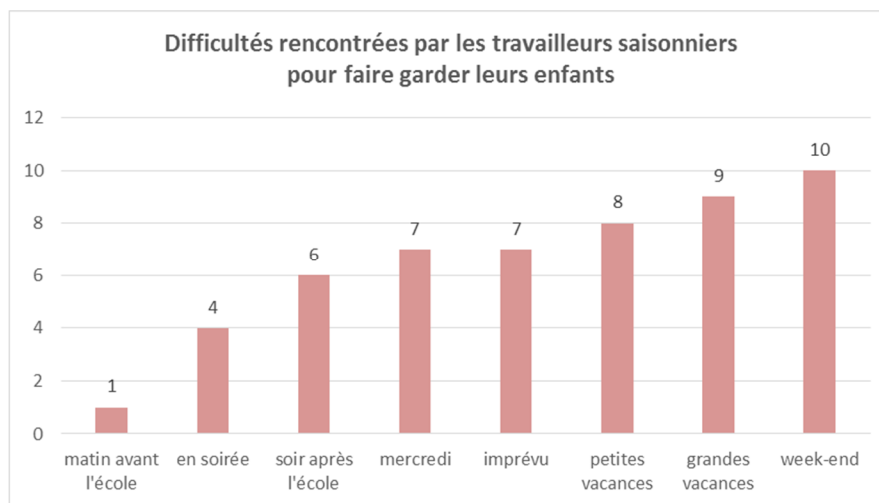
	moins de 3 ans	3-5 ans	6-11 ans	12-15 ans	Total
Le temps de midi	2	1	3		6
Le matin avant l'école	5	5	4	1	15
Le soir après l'école	6	12	10	3	31
En soirée	11	9	13	1	34
Pour un imprévu	15	11	11	3	40
Les grandes vacances	14	14	9	6	43
Le mercredi	10	16	16	3	45
Le week-end	17	17	12	6	52
Les petites vacances	17	14	14	9	54
Non jamais	6	3	4	6	19

Les principaux temps sur lesquels les parents ont des difficultés pour faire garder leurs enfants sont

- Petites vacances
- Week-end
- Le mercredi
- Grandes vacances
- Pour un imprévu
- En soirée

⇒ ces besoins doivent être mis en relation avec la nature des emplois saisonniers : travail en soirée, le week-end, etc.

Situation professionnelle	Nombre de personnes rencontrant des difficultés pour faire garder leurs enfants
Travaille le week-end	20
Travailleur saisonnier	19
Horaires décalés	14
Congé parental	6
Cumule plusieurs emplois	5
Recherche d'emploi	4



19. Les difficultés rencontrées dans l'éducation des enfants

81% des personnes s'étant exprimées sur cette question disent ne rencontrer aucune difficulté.

10 personnes, soit 9,3%, sont confrontées aux difficultés scolaires de leur enfant.

4 seulement font état de problèmes liés aux écrans, à internet et aux jeux vidéo.

Enfin un parent évoque le harcèlement de son enfant à l'école et un autre la recherche de risque.

20. Parentalité : les thèmes intéressant les parents

Le faible nombre de parents exprimant des difficultés doit être relativisé par le grand nombre de ceux qui se disent intéressés par les thèmes liés à la parentalité.

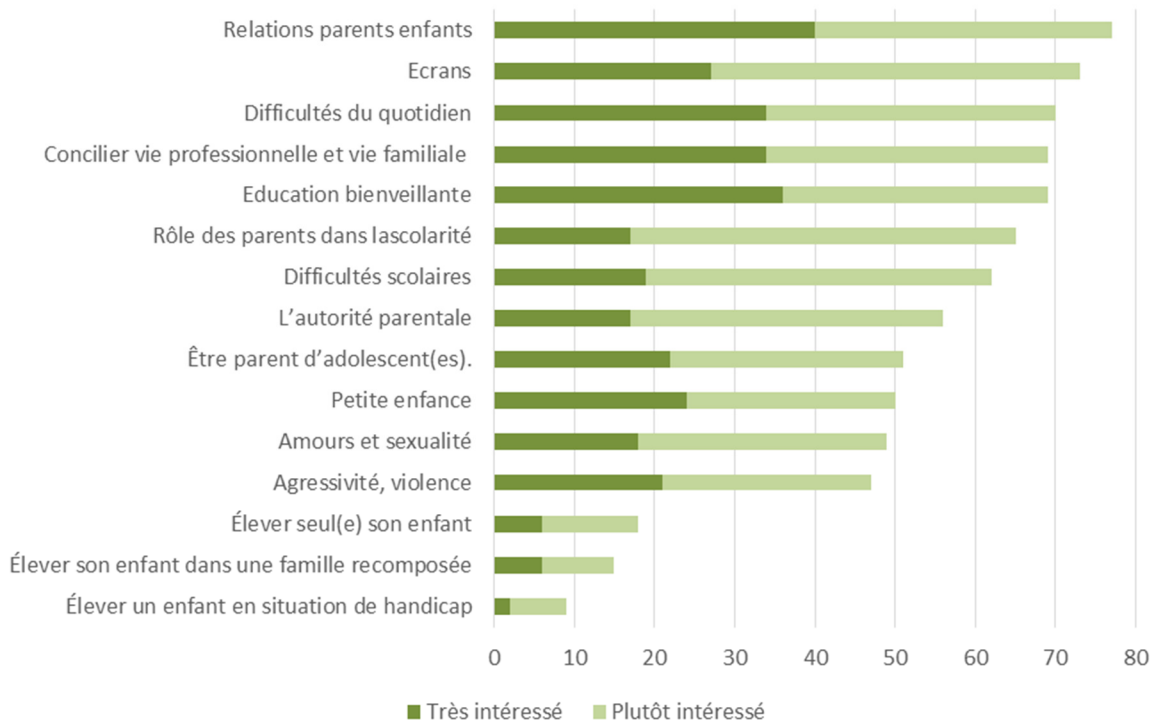
Parmi la liste des thèmes suivants, concernant l'éducation de vos enfants, pouvez-vous nous dire, ceux qui vous intéressent ?	Très intéressé	Plutôt intéressé	Total
Élever un enfant en situation de handicap	2	7	9
Élever son enfant dans une famille recomposée	6	9	15
Élever seul(e) son enfant	6	12	18
Les enfants agressifs, les violences verbales, les violences physiques	21	26	47
Les premières amours des enfants et adolescents et leur sexualité	18	31	49
La petite enfance (la maternité, la naissance, l'alimentation, le rythme de vie, le sommeil et l'éveil de l'enfant)	24	26	50
Être parent d'adolescent(es).	22	29	51
L'autorité parentale	17	39	56
Les difficultés rencontrées au cours de la scolarité de l'enfant (démotivation à l'école, orientation scolaire, etc.)	19	43	62
La place et le rôle des parents dans la scolarité des enfants	17	48	65
Les méthodes de parentalité positive et d'éducation bienveillante	36	33	69
Concilier vie professionnelle et vie familiale	34	35	69
Les difficultés du quotidien (stress, emploi...) dans votre vie de parent	34	36	70
Éduquer ses enfants en tenant compte des écrans (TV, internet, consoles, portables...)	27	46	73
Les relations parents-enfants (mieux se comprendre, dialoguer, se respecter)	40	37	77

Au-delà des considérations « traditionnelles » des parents répondants à l'enquête habitant à l'égard de la santé de leurs enfants ((hygiène bucco-dentaire (66%), vaccination (64%), alimentation (58%)), l'émergence d'une **nouvelle source de préoccupation : les nouvelles technologies, internet, jeux vidéos (53%)**

Source : Diagnostic Local de Santé, Arlysère, 2016

La probatique des écrans est apparue également de manière forte lors de l'enquête réalisée en 2016 pour le CLS.

Parmi la liste des thèmes suivants, concernant l'éducation de vos enfants, pouvez-vous nous dire, ceux qui vous intéressent ?



Enquête auprès des acteurs économiques

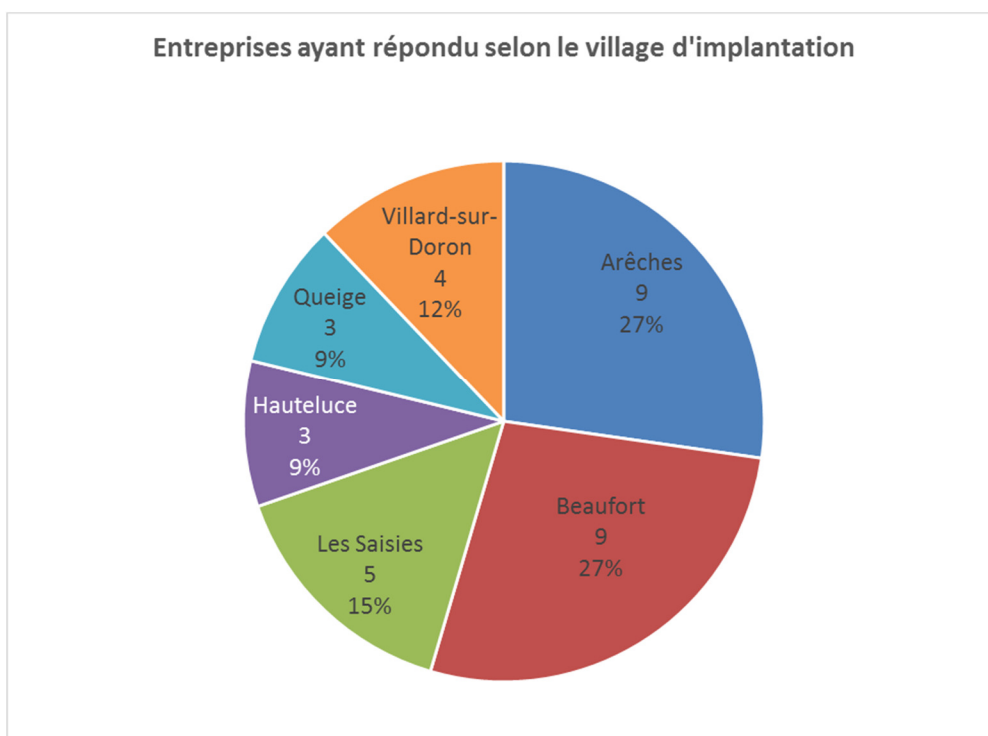
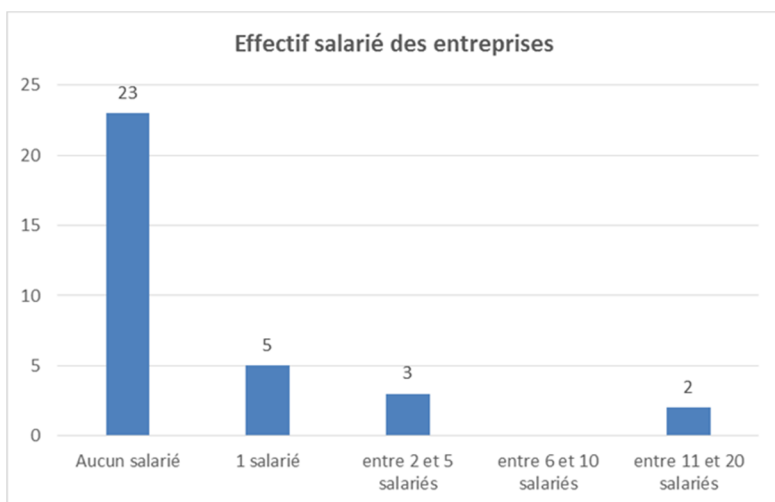
1. Les acteurs économiques ayant répondu

33 réponses, dont 15 dans le domaine agricole :

- 45% des répondants sont des agriculteurs, dont 2 sont pluriactifs.
- 15% sont directement liés au tourisme (dont les 2 agriculteurs pluriactifs)

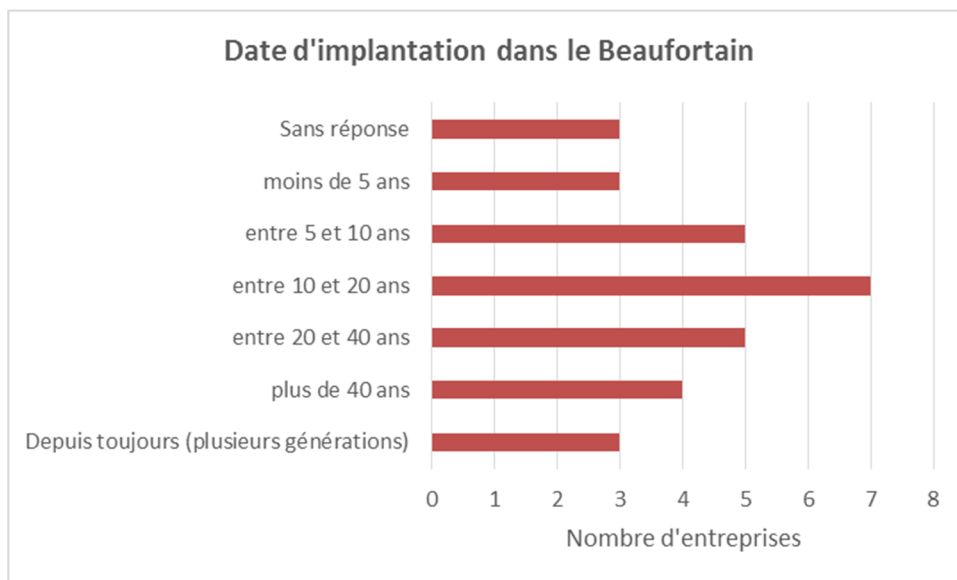
54% à Beaufort

70% n'ont aucun salarié



2. Ancienneté des activités dans le Beaufortain

- 40% depuis plus de 20 ans (63% depuis plus de 10 ans)
- 27% depuis moins de 10 ans (10% depuis moins de 5 ans)



Activité :

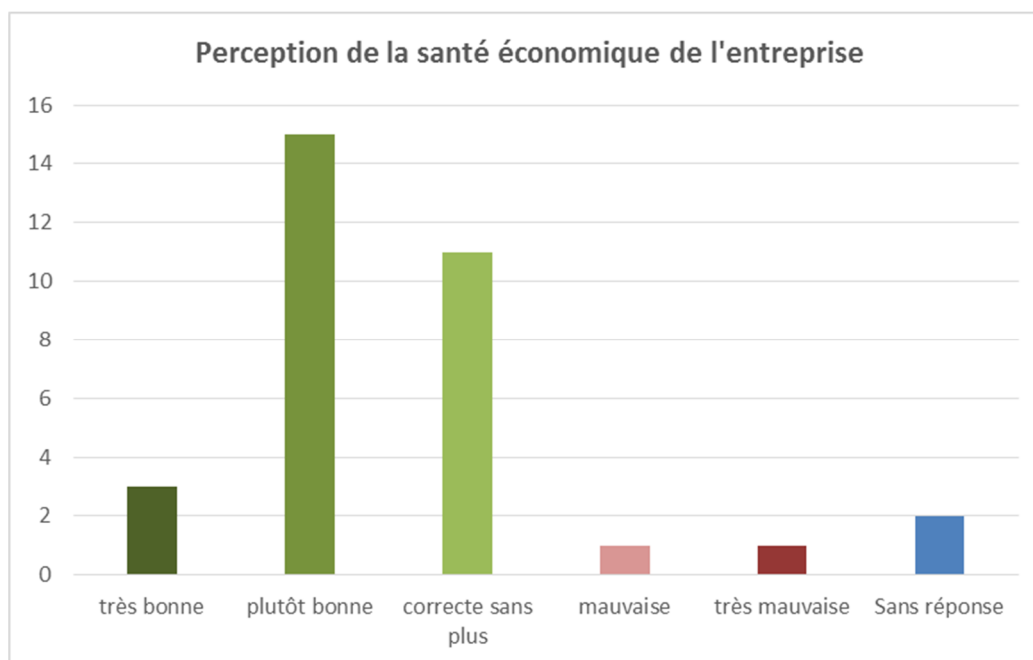
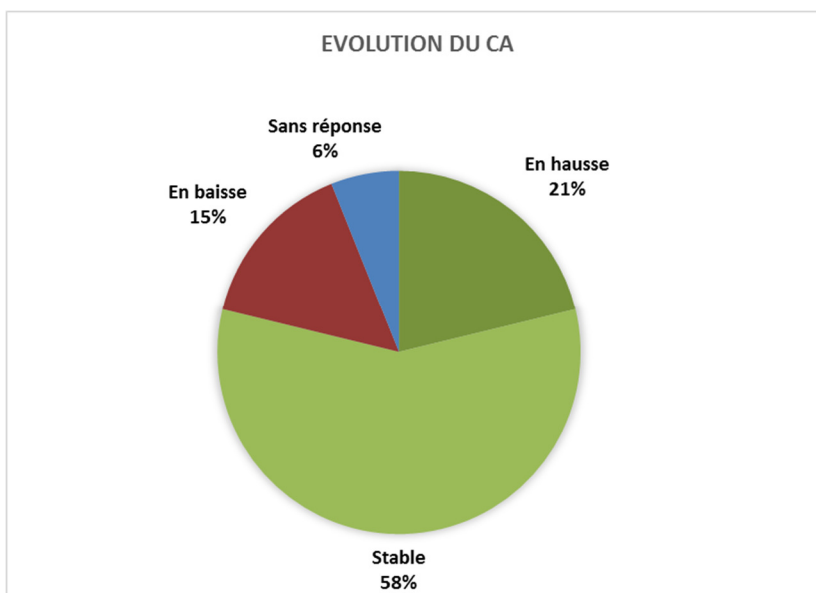
- Saisonnière pour 12 entreprises (39%)
- Annuelle pour 19 entreprises (61%)

3. Une situation économique plutôt favorable

→ Une majorité d'entreprises en bonne santé, voire très bonne : 54,6%

Très mauvaise : commerce et transport

Mauvaise : restauration



Ces résultats concordent avec ceux de l'évaluation de l'OCMMR :

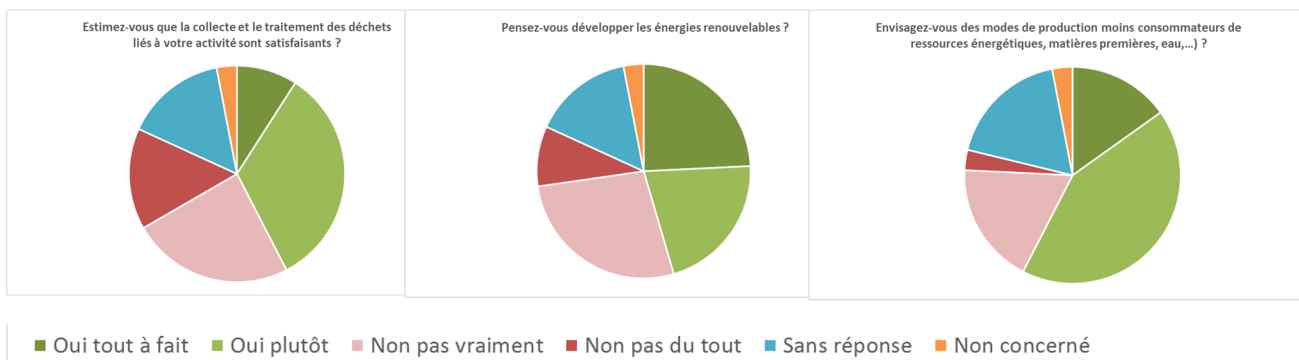
- depuis 5 ans, la moitié des professionnels interrogés constatent une hausse voire une forte hausse de leur chiffre d'affaires, l'autre moitié constate une stabilité.

- depuis 2010, sur les 16 répondants, 6 constatent une augmentation salariale et 9 une stabilité.

source : évaluation OCMMR, juillet 2016, enquêtes auprès des professionnels.

4. Le développement durable : une préoccupation pour plus de la moitié des entreprises qui se sont exprimées

- 45% ne sont pas satisfaits de la collecte des déchets
- 59% pensent développer les énergies renouvelables
- 74% envisagent des modes de production moins consommateurs d'énergie



5. Les besoins des entreprises du Beaufortain



- Foncier et immobilier (14)
- Conseil et information (13)
- Matériel (7)

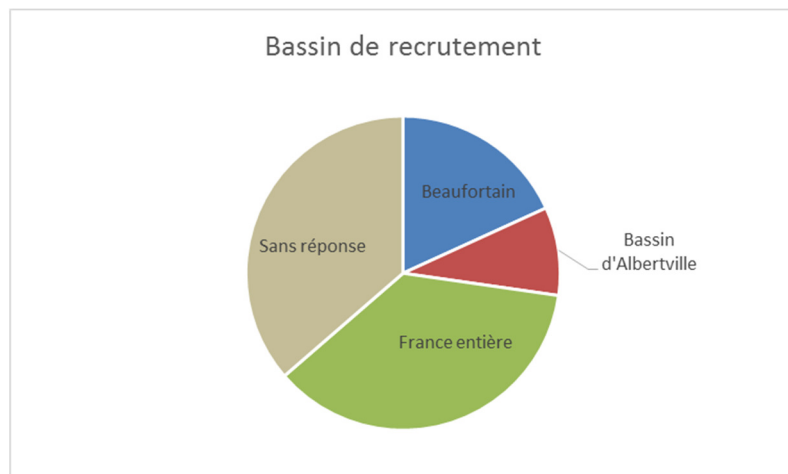
Autres :

- Gratuité déchets pour artisans et commerçants.
- Écoute de la part des élus
- Partenariats.

6. Bassin de recrutement des salariés

Seules 9 entreprises sur les 11 qui ont des salariés se sont exprimées :

- 56% recrutent à l'échelle nationale
- 33 à l'échelle du Beaufortain.



7 entreprises rencontrent des difficultés de recrutement, surtout pour des salariés spécialisés.

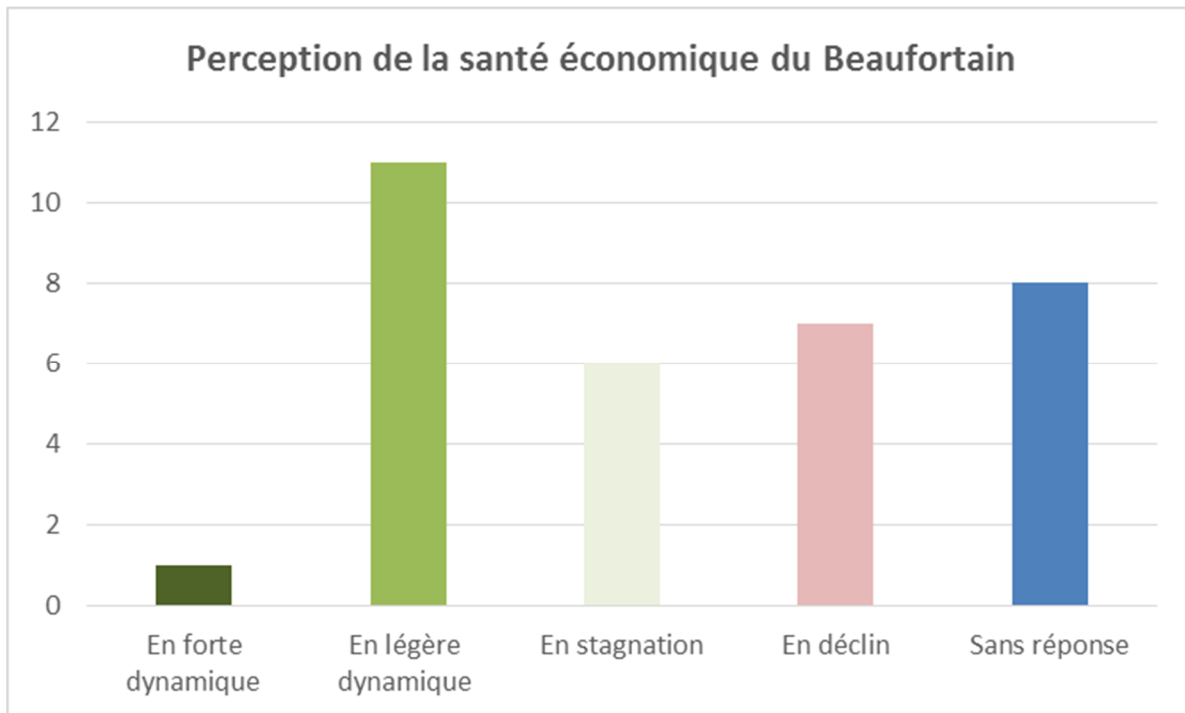
Raisons des difficultés de recrutement	Nombre
Manque de personnes qualifiées	3
Manque d'attractivité de l'emploi proposé (niveau de salaire, pénibilité, etc.)	2
Nature du contrat de travail proposé (CDD, temps partiel...)	1
Manque d'attractivité du territoire pour les salariés	2
Difficultés pour les salariés pour trouver un logement à proximité	2
Manque de services offerts sur le territoire (garde d'enfants, écoles, médecins)	2
Manque d'activités et de loisirs (activités culturelles, sportives, sorties...)	2

5 entreprises doivent faire face à un turn-over important.

Raisons du turn over	Nombre
Manque d'intérêt de l'emploi proposé	0
Manque d'attractivité financière de l'emploi	2
Manque d'attractivité du territoire pour les salariés	2
Difficultés pour les salariés pour trouver un logement à proximité	2
Difficultés d'intégration des nouveaux salariés à la population du territoire	2
Manque de services offerts sur le territoire (garde d'enfants, écoles, médecins)	2
Manque d'activités et de loisirs (activités culturelles, sportives, sorties...)	1
Mauvaise ambiance au sein de l'entreprise	0
Emplois trop stressants	0
Caractère saisonnier du contrat de travail	2
Nature du contrat : CDD, temps partiel	0

7. Une vision contrastée de la situation économique du Beaufortain

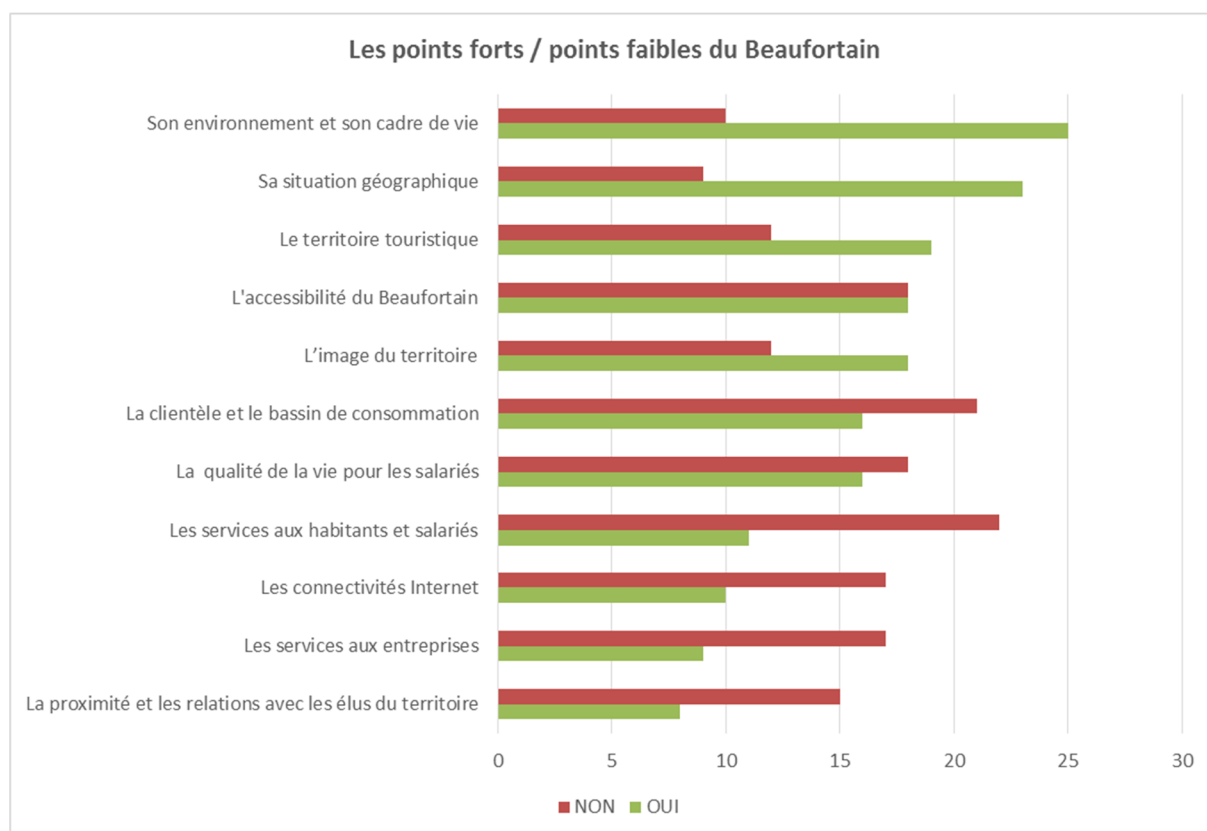
- 36% des répondants ont une vision positive.
- 21% au contraire estiment le territoire en déclin.



8. Les atouts et les faiblesses du Beaufortain

Les principaux points forts : les caractéristiques physiques du Beaufortain et l'attractivité touristique qui lui est liée.

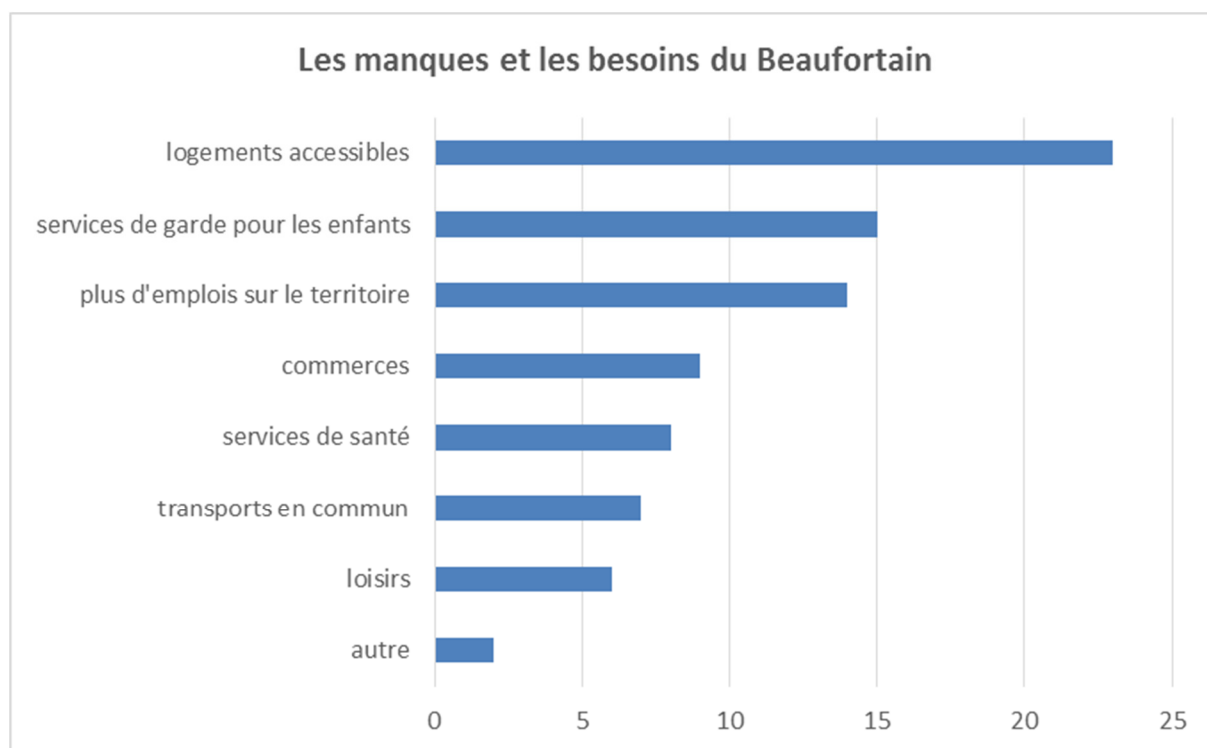
Les points faibles : les services, et le lien avec les élus.



9. Les difficultés rencontrées

Le logement, principale difficulté identifiée, pour 70% des entreprises.

Les services de garde pour l'enfance, pour 48%.



Annexe : Questionnaire Enquête auprès des habitants

Vous vivez sur le territoire du Beaufortain ?

Votre avis nous intéresse !

Les élus du Beaufortain et l'Association d'Animation du Beaufortain (AAB) conduisent une réflexion sur les évolutions socioéconomiques du territoire.

Pour mieux comprendre le territoire et ses habitants, et envisager des réponses adaptées aux besoins de chacun, ils ont souhaité recueillir le point de vue des habitants sur les questions touchant à la qualité de vie sur le territoire, ainsi que leurs propositions.

Cette enquête est une belle occasion offerte aux habitants de donner leur avis et de contribuer activement à la vie du Beaufortain.

Votre participation est importante pour faire connaître vos besoins.

5 à 10 minutes sont nécessaires pour répondre à l'enquête.

Les réponses sont anonymes, et traitées par un cabinet extérieur indépendant.

Pour mieux vous connaître :

1. Où résidez-vous ?

Une seule réponse possible

- Beaufort Hauteluce Queige
 Arèches Les Saisies Villard-sur-Doron
 Commune extérieure au Beaufortain

2. Vous avez :

Une seule réponse possible

- Moins de 18 ans Entre 31 et 40 ans Entre 61 et 75 ans
 Entre 18 et 25 ans Entre 41 et 50 ans Plus de 76 ans
 Entre 26 et 30 ans Entre 51 et 60 ans

3. Quelle est votre situation familiale ?

Une seule réponse possible

- En couple (marié ou vie maritale) Vous vivez seul(e)

4. Avez-vous des enfants ?

Plusieurs réponses possibles

- Oui, enfants à charge Oui, enfants partis du domicile Non

Si vous avez des enfants à charge, combien sont-ils pour chacune des classes d'âge suivantes ?

Plusieurs réponses possibles

	Fille	Garçon
5. moins de 3 ans		
6. 3-5 ans		
7. 6-11 ans		
8. 12-15 ans		
9. 16-18 ans		
10. Plus de 18 ans		

Votre emploi :

11. Quelle est votre catégorie socioprofessionnelle ?

Plusieurs réponses possibles

- | | |
|--|--|
| <input type="checkbox"/> Agriculteur | <input type="checkbox"/> Ouvrier |
| <input type="checkbox"/> Artisan, commerçant ou chef d'entreprise | <input type="checkbox"/> Profession libérale |
| <input type="checkbox"/> Cadre ou profession intellectuelle supérieure | <input type="checkbox"/> Homme ou Femme au foyer |
| <input type="checkbox"/> Employé | <input type="checkbox"/> Demandeur d'emploi |
| <input type="checkbox"/> Enseignant | <input type="checkbox"/> Étudiant, lycéen |
| | <input type="checkbox"/> Retraité |

12. Êtes-vous, vous ou votre conjoint, concerné(e) par l'une des affirmations suivantes (cochez la ou les case(s) si concerné) :

Plusieurs réponses possibles

- | | |
|--|---|
| <input type="checkbox"/> Est en recherche d'emploi | <input type="checkbox"/> Travaille le week-end |
| <input type="checkbox"/> Est en congé parental | <input type="checkbox"/> Travailleur saisonnier |
| <input type="checkbox"/> Est en horaires décalés | <input type="checkbox"/> Cumule plusieurs emplois |
| <input type="checkbox"/> Travaille de nuit | |

Où travaillez-vous ?

Plusieurs réponses possibles

13. Vous :

- | | |
|--------------------------------------|--|
| <input type="checkbox"/> Arêches | <input type="checkbox"/> Villard-sur-Doron |
| <input type="checkbox"/> Beaufort | <input type="checkbox"/> Albertville |
| <input type="checkbox"/> Hauteluce | <input type="checkbox"/> Ugine |
| <input type="checkbox"/> Les Saisies | <input type="checkbox"/> Gilly-sur-Isère |
| <input type="checkbox"/> Queige | <input type="checkbox"/> Autre |

14. Votre conjoint :

- | | |
|--------------------------------------|--|
| <input type="checkbox"/> Arêches | <input type="checkbox"/> Villard-sur-Doron |
| <input type="checkbox"/> Beaufort | <input type="checkbox"/> Albertville |
| <input type="checkbox"/> Hauteluce | <input type="checkbox"/> Ugine |
| <input type="checkbox"/> Les Saisies | <input type="checkbox"/> Gilly-sur-Isère |
| <input type="checkbox"/> Queige | <input type="checkbox"/> Autre |

Votre résidence :

15. Depuis quand habitez-vous sur le territoire du Beaufortain (Arêches-Beaufort, Hauteluce, Queige ou Villard-sur-Doron) ?

Plusieurs réponses possibles

- Depuis moins de 5 ans
- Entre 5 et 10 ans
- Entre 11 et 20 ans
- Depuis plus de 20 ans
- Vous êtes né sur le territoire

16. Vous êtes :

- Propriétaire
- Locataire
- Résident secondaire

17. Si vous êtes installé(e) depuis moins de 20 ans, avez-vous rencontré des difficultés pour votre installation sur le territoire ?

Plusieurs réponses possibles

- Non aucune difficulté
- Oui, pour trouver un logement
- Oui, pour trouver un emploi
- Oui, pour que votre conjoint(e) trouve un emploi
- Oui, pour faire garder vos enfants
- Oui, pour vous intégrer et nouer des connaissances
- Oui, pour occuper votre temps libre
- Oui, pour vous déplacer

18. Si vous êtes installé(e) depuis moins de 20 ans, pour quelle(s) raison(s) êtes-vous venus vous installer sur le territoire ?

Plusieurs réponses possibles

- Vous ou/et votre conjoint y êtes né(s)
- Pour vous rapprocher de votre lieu de travail
- Pour devenir propriétaire
- Pour trouver une location moins chère
- Pour vous installer sur une commune plus animée (culture, loisirs, commerces,...)
- Pour vous installer sur une commune proposant plus de services (garderie pour les enfants, médecins, etc.)
- Pour vous rapprocher de votre famille
- Pour son cadre de vie
- Pour d'autres raisons personnelles

Votre avis sur le territoire du Beaufortain :

1. Projetez-vous de quitter le Beaufortain (Arêches-Beaufort, Hauteluce, Queige ou Villard-sur-Doron) dans les 10 prochaines années ?

- Oui c'est certain
- Oui peut-être
- Non probablement pas
- Non, je ferai tout pour rester vivre sur ce territoire

2. Si oui pourquoi ?

Plusieurs réponses possibles

- Pour vous rapprocher de votre lieu de travail
- Pour devenir propriétaire
- Pour trouver une location moins chère
- Pour vous installer sur une commune plus animée (culture, loisirs, commerces,...)
- Pour vous installer sur une commune proposant plus de services (garderie pour les enfants, médecins, etc.)
- Pour vous rapprocher de votre famille
- Parce que vous rencontrez des difficultés pour vous intégrer sur le territoire
- Pour d'autres raisons personnelles

Pouvez-vous préciser ?

3. Comment évaluez-vous globalement la qualité de la vie de votre territoire ?

Une seule réponse possible

très agréable

agréable

correct sans plus

plutôt désagréable

très désagréable











Au regard de chacune de ces thématiques, comment estimez-vous la situation du Beaufortain ?

Cochez la case correspondant à votre réponse

	Très favorable	Favorable	Correcte sans plus	Défavorable	Très défavorable	Non concerné
4. L'environnement et le cadre de vie						
5. Les services de santé						
6. Les commerces, artisans et magasins de proximité						
7. Les activités culturelles						
8. Les loisirs et activités sportives						
9. Les services aux personnes âgées (aide à domicile, maisons de retraite...)						
10. Les services petite enfance (crèche, garderie, assistantes maternelles, ...)						
11. Les services en direction de l'enfance (écoles, centre de loisirs)						
12. Les services jeunesse (sorties, animations, salles,...)						
13. Les services au public (poste, sécurité sociale, Pôle emploi...)						
14. le bien vivre ensemble, la solidarité						

15. Selon vous, quels sont les équipements, les activités ou les services essentiels qui manquent vraiment sur le territoire ?

Vos enfants :

Si vous n'avez pas d'enfants, rendez vous directement à la question 50.

Votre enfant pratique-t-il une activité sportive ?

Plusieurs réponses possibles

	Oui, encadrée	Oui, en famille	Non
16. Filles			
17. Garçons			

18. Si non, pourquoi ?

Plusieurs réponses possibles

- Manque d'offre proposée à proximité
- Les activités n'intéressent pas votre enfant
- Les activités ne vous intéressent pas
- Problème de déplacements
- Coût de l'activité
- Manque de temps pour pratiquer une activité sportive
- Manque de connaissance des activités existantes
- L'enfant préfère pratiquer de manière libre
- La santé de votre enfant ne lui permet pas de pratiquer une activité sportive
- Manque de place sur l'activité souhaitée
- L'enfant est trop jeune
- Autre

19. Votre enfant pratique-t-il une activité culturelle (musique, théâtre, dessin, etc.):

Plusieurs réponses possibles

	Oui, encadrée	Oui, en famille	Non
Filles			
Garçons			

20. Si non, pourquoi ? (plusieurs réponses possibles)

- Manque d'offre proposée à proximité
- Les activités n'intéressent pas votre enfant
- Les activités ne vous intéressent pas
- Problème de déplacements
- Coût de l'activité
- Manque de connaissance des activités existantes
- L'enfant préfère pratiquer de manière libre
- Manque de place sur l'activité souhaitée
- Manque de temps pour pratiquer une activité culturelle
- L'enfant est trop jeune
- Autre

21. Votre enfant est-il confronté aux difficultés suivantes (plusieurs réponses possibles)

- Aucune difficulté
- Difficultés scolaires
- Harcèlement à l'école
- Consommation excessive d'alcool
- Consommation de drogues
- Addictions aux écrans, jeux, nouvelles technologies
- Conduites sexuelles à risques
- Recherche de risques (conduite automobile et deux roues)
- Autre

22. Si vous avez des enfants de moins de 6 ans, aujourd'hui, quel mode de garde utilisez-vous ?

- La micro-crèche d'Hauteluce
- Le multi accueil « Galipette » à Beaufort
- Une assistante maternelle
- Vos parents.
- Un autre membre de la famille ou un ami.
- Une structure d'accueil extérieure au Beaufortain.

Y a-t-il des périodes sur lesquelles vous rencontrez des difficultés pour faire garder ou pour occuper vos enfants ? (plusieurs réponses possibles)

	Non jamais	Le matin avant l'école	Le soir après l'école	Le temps de midi	Le mercredi	Les petites vacances	Les grandes vacances	Le week-end	Pour un imprévu	En soirée
1. moins de 3 ans										
2. 3-5 ans										
3. 6-11 ans										
4. 12-15 ans										

5. Parmi la liste des thèmes suivants, concernant l'éducation de vos enfants, pouvez-vous nous dire, ceux qui vous intéressent ?

	Très intéressé	Plutôt intéressé	Pas trop intéressé	Pas du tout intéressé
6. La petite enfance (la maternité, la naissance, l'alimentation, le rythme de vie, le sommeil et l'éveil de l'enfant).				
7. Élever seul(e) son enfant				
8. Élever son enfant dans une famille recomposée				
9. L'autorité parentale				
10. Les difficultés rencontrées au cours de la scolarité de l'enfant (démotivation à l'école, orientation scolaire, etc.)				
11. La place et le rôle des parents dans la scolarité des enfants				
12. Éduquer ses enfants en tenant compte des écrans (TV, internet, consoles, portables...)				
13. Les enfants agressifs, les violences verbales, les violences physiques				
14. Les méthodes de parentalité positive et d'éducation bienveillante				
15. Les premières amours des enfants et adolescents et leur sexualité				
16. Être parent d'adolescent(es).				
17. Les relations parents-enfants (mieux se comprendre, dialoguer, se respecter)				
18. Les difficultés du quotidien (stress, emploi...) dans votre vie de parent				
19. Concilier vie professionnelle et vie familiale				
20. Élever un enfant en situation de handicap				

Autres (préciser) :

Vos remarques, vos suggestions, vos souhaits :

1. Vous pouvez exprimer ici vos remarques, vos attentes ou vos besoins.

Nous vous remercions d'avoir pris le temps de répondre à ce questionnaire.

Ce questionnaire est anonyme, mais si vous le souhaitez, vous pouvez indiquer vos coordonnées pour être informé directement des suites données.

Les informations recueillies font l'objet d'un traitement informatique destiné à l'élaboration diagnostic socioéconomique du Beaufortain. Elles seront traitées de manière anonyme par un cabinet extérieur indépendant. Conformément à la loi " informatique et libertés " du 6 janvier 1978 modifiée en 2004, vous bénéficiez d'un droit d'accès et de rectification aux informations qui vous concernent, que vous pouvez exercer en vous adressant à contact@sitelle.fr.



*Développement territorial
Aménagement – urbanisme
Politiques sociales
Évaluation
Europe*